



NAJLEPSZA FORMA CIEPŁA



**Tworzymy piękny kształt ciepła.  
Silna marka daje poczucie bezpieczeństwa.**



Gwarancja przytulności i świeżości. Kermi pomoże Państwu stworzyć w domu wymarzoną atmosferę. Dzięki najnowszemu Know-how i 40-letniemu doświadczeniu. Należymy do grupy AFG Arbonia-Forster-Group, główna siedziba naszego przedsiębiorstwa mieści się w Bawarii. Zaliczamy się do wiodących producentów w Europie, zarówno w zakresie techniki grzewczej jak i kabin prysznicowych. Dysponujemy ok. 1300 wykwalifikowanych pracowników, najnowocześniejszą techniką i wyznaczającymi trendy rozwiązaniami wzorniczymi. „High Quality. Made in  Germany”. Dla przytulnej atmosfery w domu.

Wymagające ciepło do łazienki i mieszkania oznacza poczucie optycznej harmonii, dużo komfortu i oczywiście niezawodne funkcjonowanie. Firma Kermi stworzyła w tym celu program grzejników dekoracyjnych, który nie ma sobie równych. Konsekwentnie ukierunkowany na szczególne wymagania świata łazienki i innych pomieszczeń mieszkalnych. Odpowiedni do najwyższych wymagań. Niemal niedościgniony w różnorodności wariantów, kształtów i kolorystyki, w wydajnościach cieplnych, w komforcie obsługi i funkcjach dodatkowych.






KERMI TO KOMPETENCJA.





INDYWIDUALNY KOMFORT W NOWOCZESNEJ ŁAZIENCIE.



**Kreatywna forma ciepła stworzona  
z myślą o łazience.**

Grzejniki dekoracyjne Kermi zapewniają swobodę indywidualnego kształtowania komfortu cieplnego w łazience. W ascetycznym, geometrycznym języku formy wyznaczającej trendy ceramiki sanitarnej, z urzekającą werwą, wyraziście ekstrawaganckie lub po prostu całkowicie klasyczne. Obok formy wyróżnianej często znanymi nagrodami za wzornictwo i wysokiej jakości obróbki Kermi oferuje dodatkowo inteligentny komfort. Od funkcjonalnych akcesoriów, poprzez wygodne zawieszanie ręcznika z boku, aż po elektryczny tryb pracy.

**JIVE.** Urzekający werwą i wyjątkowo wydajny. Jedno- lub wielorzędowy, w zależności od zapotrzebowania na ciepło. Z wbudowanym zaworem. Wersja z dodatkowym zasilaniem elektrycznym. Jive-E zasilany wyłącznie elektrycznie.



Wysokość 1500, 1800 mm  
Długość 500, 600 mm  
Głębokość 140 mm











**IDEOS**. Unikalne wzornictwo grzejnika. W wersji standardowej i z zaworem. Wersja z dodatkowym zasilaniem elektrycznym. Ideos-E zasilany wyłącznie elektrycznie.



Wysokość  
(wersja standardowa)  
776, 1151, 1526, 1901 mm  
Wysokość  
(wersja zaworowa)  
758, 1133, 1508, 1883 mm  
Długość 508, 758 mm  
Głębokość 35 mm

Estetyczne ciepło podkreślające indywidualność mieszkania.  
Wyjątkowe i niepowtarzalne wzornictwo.



Wysokie wymagania jakościowe firmy Kermi są wyraźnie widoczne również we wzornictwie wyrobów. W dziale rozwoju firmy Kermi, w symbiozie z kreatywnością kompetentnych projektantów powstają formy, które na nowo definiują wzornictwo ciepła. Podążając za duchem czasu. Wzornictwo indywidualne i charakterystyczne. Nie bez powodu wyróżniane ważnymi nagrodami. W razie potrzeby dostępne również w indywidualnej kolorystyce. Dzięki nowej koncepcji kolorystycznej Kermi.





CIEPŁO JAKO DOZNANIE WIZUALNE.





**CREDO-DUO.** Czyste wzornictwo grzejnika o zdwojonej mocy. Podwójny rząd rurek zapewnia wysoką moc cieplną. Z wbudowanym zestawem zaworów. Wersja z dodatkowym zasilaniem elektrycznym.



Wysokość 1091, 1471, 1889 mm  
Długość 471, 621, 771 mm  
Głębokość 81 mm

**CREDO - HALF.** Asymetryczna estetyka ciepła. Dwukrotnie wyróżniana, w pełni komfortowa. Wersja z dodatkowym zasilaniem elektrycznym. Credo-Half-E zasilany wyłącznie elektrycznie.

Wysokość 1086, 1466, 1884 mm

Długość 460, 610 mm

Głębokość 51 mm







DUŻO WIĘCEJ NIŻ OGRZEWANIE.




Oferta akcesoriów Kermi.  
Dla indywidualnego doboru  
komfortowej funkcji dodatkowej.



Dzięki ofercie akcesoriów grzejniki dekoracyjne Kermi stają się obiektami wielofunkcyjnymi. Haczyki, wieszaki, półki, lampy błyszczą szlachetnymi powierzchniami i po prostu ułatwiają życie. Równie wysokiej jakości co grzejniki, dokładnie dopasowane optycznie do ich wzornictwa. Elegancka integracja komfortowych funkcji dodatkowych. W ten sposób można uzyskać dekoracyjnie więcej z nowoczesnego ogrzewania łazienki i mieszkania.







**ICARO.** Dynamika i lekkość z nowym rozmachem. Z wbudowanym zestawem zaworów. Dostępny również w wersji chromowanej. Wersja z dodatkowym zasilaniem elektrycznym. Icaro-E zasilany wyłącznie elektrycznie.

Wysokość 1446, 1866 mm  
Długość 400, 600 mm  
Głębokość 58 mm

Dodatkowy lub wyłączny tryb zasilania elektrycznego.  
Dla zapewnienia ciepła niezależnie od pory roku.



Wiele modeli dekoracyjnych grzejników firmy Kermi oferuje opcję dodatkowego zasilania elektrycznego. Dla zapewnienia odpowiedniej temperatury również poza okresem grzewczym oraz zawsze suchych i przyjemnie ciepłych ręczników. Dodatkowo dostępne są również modele zasilane wyłącznie elektrycznie, całkowicie niezależnie od sieci centralnego ogrzewania. W każdym przypadku wyposażone w najnowocześniejszą, przyjazną dla użytkownika technikę regulacji o dwóch różnych poziomach komfortu. W zależności od potrzeb i wymagań z ręcznym regulatorem obrotowym lub zdalnym regulatorem na podczerwień.



PRZYJEMNE I CAŁKOWICIE NIEZALEŻNE CIEPŁO.





**CREDO.** Czysta forma wzornictwa. Credo z podłączeniem bocznym, całkowicie przysłoniętym. Credo-V z wbudowanym zestawem zaworów. Wersja z dodatkowym zasilaniem elektrycznym. Credo-E do zasilania wyłącznie elektrycznego.

Wysokość Credo  
1094, 1474, 1892 mm  
Wysokość Credo-V  
1091, 1471, 1889 mm  
Długość 471, 621, 771 mm  
Głębokość 35 mm



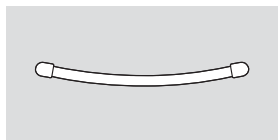
**CREDO-UNO.** Z najlepszą oceną za formę i stosunek ceny do jakości. W wersji standardowej i z zaworem. Wersja z dodatkowym zasilaniem elektrycznym. Credo-Uno-E zasilany wyłącznie elektrycznie. Dostępny również w wersji chromowanej.



Wysokość  
789, 1169, 1473, 1777 mm  
Długość 490, 640, 790 mm  
Głębokość 35, 41 mm








**B20-R w wersji wygiętej**

**B20-R (wersja wygięta)**  
Wysokość 751, 1169, 1511,  
1777 mm  
Długość 390, 440, 490, 540,  
590, 740 mm  
Głębokość 42, 47, 51, 52,  
55, 65 mm



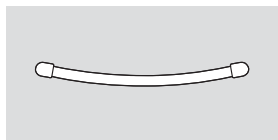
**B 2 0** . Delikatne wzornictwo urządzeń grzewczych w korzystnej cenie. Eleganckie rury pionowe o przekroju D i delikatne rurki poprzeczne. Do wyboru w wersji prostej lub wygiętej. Z przyłączem środkowym lub bez.



B20-S w wersji prostej




B20-S (wersja prosta)  
Wysokość 751, 1169, 1511,  
1777 mm  
Długość 390, 440, 490, 540,  
590, 740 mm  
Głębokość 32 mm



B24-R w wersji wygiętej

B24-R (wersja wygięta)  
Wysokość 805, 1173,  
1495, 1771 mm  
Długość 440, 590, 740 mm  
Głębokość 49, 58, 68 mm





B24-S w wersji prostej

**B 2 4 .** Nowoczesne, indywidualne ciepło w łazience w atrakcyjnej cenie. Rury pionowe o przekroju D i delikatne rurki poprzeczne proste lub wygięte. Idealny odstęp między rurami ułatwia wygodne suszenie ręczników.



B24-S (wersja prosta)  
Wysokość 805, 1173,  
1495, 1771 mm  
Długość 440, 590, 740 mm  
Głębokość 32 mm



GRZEJNIKI - ESTETYCZNE AKCENTY W MIESZKANIU.



**Charakterystyczne wzornictwo grzejników dekoracyjnych.  
Wyznaczające standardy pod względem formy, obróbki  
i funkcjonalności.**

Program grzejników dekoracyjnych Kermi. Doskonała baza do konsekwentnej realizacji osobistego stylu życia. Ekstrawaganckie wzornictwo lub czysta prostoliniowość, wyszukane materiały i perfekcyjna obróbka. Różnorodność możliwych kombinacji kolorystycznych zapewnia swobodę do postawienia indywidualnych akcentów. Wyrazista estetyka z dodatkiem inteligentnego komfortu. Z ofertą akcesoriów przekonującą zarówno pod względem optycznym, jak i funkcjonalnym.

**KAROTHERM.** Kreatywne ciepło w kwadracie o kultowym statusie. Wielokrotnie nagradzane. W wykonaniu pionowym, poziomym lub kwadratowym. Wersja z dodatkowym zasilaniem elektrycznym. Karotherm-E zasilany wyłącznie elektrycznie.







Wysokość 300 - 2497 mm  
Długość 300 - 2497 mm  
Głębokość 22 mm





**FEDON.** Nowatorskie ciepło wnoszące indywidualne akcenty. Z całkowicie ukrytymi elementami mocującymi i przyłączami oraz zintegrowanym regulatorem termostatycznym. Szczelina umożliwia umieszczenie akcesoriów na dowolnej wysokości.




Wysokość  
1048, 1648, 1948 mm  
Długość 510, 691 mm  
Głębokość 50 mm





Marka Kermi od ponad  
40 lat jest synonimem  
najwyższej jakości.



W Kermi jakość jest najwyższym priorytetem. Poczynając od rozwoju produktu poprzez surowy dobór materiału, poddawanie produktów bezwzględny próbom i bezkompromisowa kontrola jakości - standard Kermi realizowany jest na każdym etapie produkcji. Potwierdzają to zarówno znak jakości RAL-Gütezeichen, oznaczenie CE, jak i certyfikacja systemu kontroli jakości wg DIN EN ISO 9001:2008 oraz 14001:2004.



Znak jakości RAL-Gütezeichen  
gwarantem najwyższej jakości



Moc cieplna według  
europejskiej normy EN 442

JAKOŚĆ JEST NAJWAŻNIEJSZA.



Niezawodna jakość  
produktów odpowiadająca  
wymogom normy EN 442



Bezkompromisowy system  
zapewniania jakości certyfikowany  
wg DIN EN ISO 9001:2008  
Odpowiedzialny system  
zarządzania środowiskowego  
DIN EN ISO 14001:2004



**KERMI DECOR-S.** Czysta harmonia jasnych linii prostych i miękkich łuków. Z bocznymi przyłączami. Wyjątkowa różnorodność wymiarów i mocy cieplnej. Do wszystkich pomieszczeń mieszkalnych.



Wysokość 200 - 3000 mm  
Długość 184 - 2944 mm  
Głębokość 32 - 227 mm



**KERMI DECOR-V.** Czysta estetyka ekonomicznego ogrzewania. Z wbudowanym zaworem. Przyłącze środkowe lub przyłącze na dole, z prawej albo lewej strony. Z bocznymi przyłączami. Wyjątkowa różnorodność wymiarów i mocy cieplnej. Najwyższa jakość do wszystkich obszarów mieszkalnych.


Wysokość 200 - 3000 mm  
Długość 184 - 2944 mm  
Głębokość 32 - 227 mm





TRADYCYJNA INNOWACYJNOŚĆ.





Prekursorskie działania w odpowiedzi na coraz wyższe wymagania. Postęp w technice grzewczej wyznaczający kierunek rozwoju realizowany przez specjalistów.

Rozwiązania firmy Kermi były i często nadal są rozwiązaniami pionierskimi. Świadczą o tym liczne innowacje, które do dziś nie zostały zastąpione lepszymi. Pomysły na innowacje. Nowoczesna, przyjazna środowisku produkcja, inteligentne ułatwienia montażowe, optymalna funkcjonalność i niedościgniony komfort, a także całkowicie nowa, unikalna w skali światowej, rewolucyjna koncepcja efektywnego oszczędzania energii podczas dystrybucji ciepła.



# Therm X2

▼ Energooszczędny ▲ Komfortowy

## THERM X2. GRZEJNIK ENERGOOSZCZĘDNY.

Innowacja w zakresie grzejników płytowych z unikalną w skali światowej technologią X2, pozwalającą zaoszczędzić do 11% energii. Idealnie gładka lub wyrażście profilowana opytka. Wersja V z wbudowanym zaworem.



Wysokość 300 - 900 mm  
Długość 400 - 3000 mm

W wykonaniu higienicznym jako idealne rozwiązanie dla pomieszczeń o podwyższonych wymaganiach sanitarnych.



## VERTEO.

Energooszczędne ciepło  
w wykonaniu pionowym.  
Z unikalną technologią X2.  
Gładka lub profilowana  
płyta czołowa. Zajmujące  
mało miejsca rozwiązanie  
dla harmonijnej integracji  
w pomieszczeniu.



Wysokość  
1600, 1800, 2000, 2200 mm  
Długość  
400, 500, 600, 700 mm



## KONWEKTORY.

Kompaktowy, elegancki i wysokowydajny komfort ciepły. Idealny przed przeszklonymi powierzchniami okiennymi. Wersja z wbudowanym zestawem zaworów. Wykonanie ze zintegrowanym ekranem przeciw wypromieniowaniu ciepła. Wyjątkowe możliwości dostosowania dzięki wykonaniom specjalnym.





Wysokość 70 - 280 mm  
Długość 500 - 6000 mm








### **KONWEKTORY KANAŁOWE ASCOTHERM.**

Do systemu inteligentnego ogrzewania i wentylacji. Przekonująca estetyka i wysoki komfort cieplny. Konwekcja swobodna i wspomagana przez wentylator. Liniowa lub zwijana osłona maskująca i bogata paleta różnych materiałów i kolorów oraz eloksalowania.



Głębokość 90 - 200 mm  
Szerokość 182 - 354 mm  
Długość 1000 - 5000 mm





## ŚCIANY GRZEWCZE.

Wzornictwo ciepłe nie może być bardziej konsekwentne.

Wyraziste, proste linie, najwyższa jakość i moc cieplna.

Przy tym wyjątkowo różnorodne i zdolne do adaptacji.

W wersji pionowej i poziomej.


























Wersja pionowa  
Wysokość 600 - 3600 mm  
Długość 140 - 1750 mm

Wersja pozioma  
Wysokość 140 - 1400 mm  
Długość 500 - 6000 mm



# PRZEGLĄD AKCESORIÓW

	Haczyk na ręczniki	Uchwyt na ręczniki	Półka	Wieszak na ręczniki, prosty	Lustro	Element garderoby	Wieszak na ubrania	Lampa
IDEOS								
CREDO-DUO								
CREDO-HALF								
CREDO								
CREDO-UNO								
KAROTHERM								
FEDON								
KERMI DECOR								

Nowy koncept kolorystyczny  
i innowacyjna powłoka.  
Podążając za czasem.

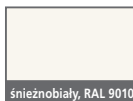
# ŚWIEŻE BARWY CIEPŁA.

## KOLOR SERYJNY



biały, RAL 9016

## KOLORY SANITARNE




śnieżnobiały, RAL 9010



manhattan




błękit egejski



beż bahama



pergamon



czarny

## EDYCJE SPECJALNE

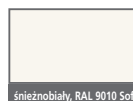


### Edycja Soft

Szlachetna, matowa powierzchnia z delikatnym, jedwabistym efektem Soft.



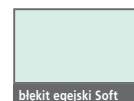
biel, RAL 9016 Soft



śnieżnobiały, RAL 9010 Soft



manhattan Soft




błękit egejski Soft



beż bahama Soft



pergamon Soft



czarny Soft



### Edycja Nature

Podstawowe kolory natury. Świeże i wyraziste.




cytrus Nature




oliwka Nature\*\*




kukurydza Nature



purpura Nature\*\*



krokus Nature\*\*



lawenda Nature\*\*



### Edycja Ethno

Popularne jak nigdy dotąd: ciepłe, soczyste kolory egzotycznych kultur.




solaris Ethno



inka Ethno



carmina Ethno



terra Ethno



### Edycja Metallic


Pelen blasku trend retro z lat pięćdziesiątych. Klasyczne barwy edycji Metallic.



grafit Metallic



srebro błyszczące Metallic



złoto słoneczne Metallic\*\*



srebro cyrkonowe Metallic



brąz matowy Metallic



miedź klasyczna Metallic\*\*

### Edycja Chrom




chrom \*

\* Wyłącznie w grzejniku Jive (rura), Credo-Half (grzejnik), Icaro, Credo-Uno, B20-S, B20-R, B24-S i B24-R.

\*\* Dostępne od 01.04.2011.

## POWŁOKA ANTIMIKROBIELLE



biały, RAL 9016 Hygienic

### Kermi Hygienic

Ilość bakterii odpornych na antybiotyki i powodujących choroby stale wzrasta. Jednocześnie rośnie znaczenie higieny w najbliższym otoczeniu. W przypadku wielu produktów, np. urządzeń w gospodarstwie domowym udało się już doprowadzić do zoptymalizowanego poziomu higieny. Idąc w tym kierunku firma Kermi jako pierwsza proponuje specjalną powłokę na grzejniki. Powłoka ta uniemożliwia osadzanie się bakterii i grzybów odpornych na antybiotyki na powierzchni grzejników i w ten sposób przyczynia się do czystego i zdrowego otoczenia. Powłoka dostępna jest wyłącznie z grzejnikami w kolorze białym (RAL 9016).

Istnieje także możliwość lakierowania w dowolnym kolorze z palety RAL CLASSIC.

Ze względów technicznych możliwe są różnice w odcieniach kolorów.

**KERMI®**

**Kermi Sp. z o.o.**  
**ul. Graniczna 8b**  
**54-610 Wrocław**

**Tel. +48 (0) 71 354 03 70**  
**Fax +48 (0) 71 354 04 63**

**[www.kermi.pl](http://www.kermi.pl)**  
**[info@kermi.pl](mailto:info@kermi.pl)**



A company in the

**AFG**  
**Arbonia-Forster-Holding AG**