

Firma Kopp to lider w sprzedaży podłóg drewnianych przeznaczonych do stosowania w obiektach mieszkalnych oraz użyteczności publicznej.

Podłogi lite i wielowarstwowe – wykonane ze słabych gatunków drewna, zachowują doskonały wygląd, nawet użytkowane przez kilka pokoleń. Dostępne w różnych wykończeniach (lakier, olej, wosk twardy olejny). Deski wielowarstwowe dzięki unikalnej konstrukcji mogą być stosowane na ogrzewaniu podłogowym.

Podłogi bambusowe – niezwykle twarde, trwałe i odporne na intensywne użytkowanie, dostępne w wersji naturalnej, karmelowej, jak i w kolorystyce

mieszanej – tygrysie oraz postarzone. Pokryte są lakierem matowym, o wysokim połysku, olejem UV lub woskiem twardym olejnym.

Podłogi winylowe Floover – elastyczne, trwałe, łatwe w montażu, o atrakcyjnym wyglądzie, dostępne są w formie paneli oraz płytek podłogowych. Przeznaczone do stosowania zarówno w pomieszczeniach mieszkalnych, jak i użyteczności publicznej, nawet o bardzo dużym natężeniu ruchu.

Bogata oferta firmy Kopp to także: drzwi wewnętrzne i zewnętrzne, schody drewniane i winylowe, systemy wykańczania ścian oraz drewniane i kompozytowe deski tarasowe i elewacyjne.

Dzięki tak kompleksowej ofercie i szerokiemu wyborowi podłóg istnieje możliwość urządzenia domu w spójnej stylistyce. Oprócz wysokogatunkowych materiałów firma Kopp gwarantuje kompleksową obsługę już od samego początku realizacji zamówienia.

PUNKTY SPRZEDAŻY:

Produkty firmy są dostępne w firmowych salonach sprzedaży w Bydgoszczy, Gdańsku, Katowicach, Krakowie, Łodzi, Poznaniu, Warszawie i Wrocławiu. Centrum logistyczne i biurowe firmy wraz z magazynem zlokalizowane jest w Krakowie, natomiast zakład produkcyjny mieści się w Limanowej.

■ **Kopp Sp. z o.o.**

ul. Zawila 56, 30-390 Kraków

tel. 12 269 80 35, faks 12 269 80 36, www.podlogi-kopp.pl, e-mail: info@podlogi-kopp.pl




Kopp. Podłoga drewniana z Kolekcji firmowej Kopp. Nazwa: **Dąb Montana**. **Konstrukcja deski:** wielowarstwowa. **Wymiar deski (gr. warstwy wierz./gr. deski x szer. x dł.) [mm]:** 4/13 lub 6/15 x 130, 150 lub 190 x 600-1800. **Wykończenie:** lakier półmatowy, olej naturalny lub wosk twardy olejny. **Struktura powierzchni:** gładka lub szcztokowana. **Montaż:** pióro-wpust.



Kopp. Podłoga drewniana z Kolekcji firmowej Kopp. Nazwa: **Dąb Minnesota**. **Konstrukcja deski:** wielowarstwowa. **Wymiar deski (gr. warstwy wierz./gr. deski x szer. x dł.) [mm]:** 4/13 lub 6/15 x 130, 150 lub 190 x 600-1800. **Wykończenie:** lakier półmatowy, olej naturalny lub wosk twardy olejny. **Struktura powierzchni:** gładka lub szcztokowana. **Montaż:** pióro-wpust.



Kopp. Podłoga drewniana z Kolekcji firmowej Kopp. Nazwa: **Dąb Castelgrande**. **Konstrukcja deski:** wielowarstwowa. **Wymiar deski (gr. warstwy wierz./gr. deski x szer. x dł.) [mm]:** 4/13 lub 6/15 x 130, 150 lub 190 x 600-1800. **Wykończenie:** lakier półmatowy, olej naturalny lub wosk twardy olejny. **Struktura powierzchni:** gładka lub szcztokowana. **Montaż:** pióro-wpust.




Kopp. Podłoga drewniana z Kolekcji firmowej Kopp. Nazwa: **Dąb Arvade**. **Konstrukcja deski:** wielowarstwowa. **Wymiar deski (gr. warstwy wierz./gr. deski x szer. x dł.) [mm]:** 4/13 lub 6/15 x 130, 150 lub 190 x 600-1800. **Wykończenie:** lakier półmatowy, olej naturalny lub wosk twardy olejny. **Struktura powierzchni:** gładka lub szcztokowana. **Montaż:** pióro-wpust.




Kopp. Podłoga drewniana z Kolekcji firmowej Kopp. Nazwa: **Dąb Madison**. **Konstrukcja deski:** wielowarstwowa. **Wymiar deski (gr. warstwy wierz./gr. deski x szer. x dł.) [mm]:** 4/13 lub 6/15 x 130, 150 lub 190 x 600-1800. **Wykończenie:** lakier półmatowy, olej naturalny lub wosk twardy olejny. **Struktura powierzchni:** gładka lub szcztokowana. **Montaż:** pióro-wpust.



Kopp. Podłoga drewniana z Kolekcji firmowej Kopp. Nazwa: **Dąb Bolton**. **Konstrukcja deski:** wielowarstwowa. **Wymiar deski (gr. warstwy wierz./gr. deski x szer. x dł.) [mm]:** 4/13 lub 6/15 x 130, 150 lub 190 x 600-1800. **Wykończenie:** lakier półmatowy, olej naturalny lub wosk twardy olejny. **Struktura powierzchni:** gładka lub szcztokowana. **Montaż:** pióro-wpust.



Kopp. Podłoga drewniana z Kolekcji firmowej Kopp. Nazwa: **Dąb Luizjana**. **Konstrukcja deski:** wielowarstwowa. **Wymiar deski (gr. warstwy wierz./gr. deski x szer. x dł.) [mm]:** 4/13 lub 6/15 x 130, 150 lub 190 x 600-1800. **Wykończenie:** lakier półmatowy, olej naturalny lub wosk twardy olejny. **Struktura powierzchni:** gładka lub szcztokowana. **Montaż:** pióro-wpust.



Kopp. Podłoga drewniana z Kolekcji firmowej Kopp. Nazwa: **Dąb Dover**. **Konstrukcja deski:** wielowarstwowa. **Wymiar deski (gr. warstwy wierz./gr. deski x szer. x dł.) [mm]:** 4/13 lub 6/15 x 130, 150 lub 190 x 600-1800. **Wykończenie:** lakier półmatowy, olej naturalny lub wosk twardy olejny. **Struktura powierzchni:** gładka lub szcztokowana. **Montaż:** pióro-wpust.



Kopp. Podłoga z bambusa skręcanego. Nazwa: **Bambus Caffè Latte**. **Konstrukcja panelu:** skręcane i sprasowane pasma bambusa. **Wymiary panelu (gr. x szer. x dł.) [mm]:** 14 x 137 x 1850 – pióro-wpust, 14 x 130 x 1850 – klik system. **Wykończenie:** wosk twardy olejny. **Struktura powierzchni:** lekko szcztokowana. **Montaż:** pióro-wpust lub klik system.