



PALISADA


ZEN

Nieoceniona pomoc...

W budowaniu wzniesień i pagórków nieocenioną podporą okaże się **Palisada Zen**. Strzeliste betonowe elementy, „utemperują” nawet najbardziej problematyczne wzniesienia i skarpy, jednocześnie będąc dla nich zabezpieczeniem przed osuwaniem się i erozją.



KSZTAŁT | WYMIARY




wys. [cm]	faktura	kolor	wymiary [cm]
30	utwardzana	szary, grafitowy, brązowy	16,5x11
40			
60			
80			16,5x16,5
100			
120			

Pojedynczy wymiar na palecie | † produkt dostępny na zamówienie

KOLORYSTYKA



szary utwardzany






grafitowy utwardzany



brązowy utwardzany

Zastosowanie

-  **Obrzegowanie**
-  **Schody**
-  **Zagospodarowanie skarpy zgodnie z instrukcją montażu**

Instrukcja montażu

Instrukcja montażu znajduje się w **Poradniku Brukarskim** dostępnym na naszej stronie polbruk.pl (zakładka „Materiały do pobrania”)



Palisada Zen na stronie

