

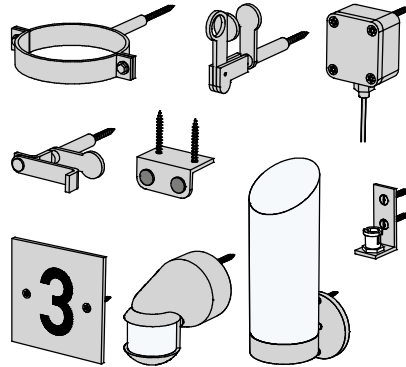
Cylinder montażowy

Eco-Fix MZ (detale konstrukcyjne 1:10 / dopuszczalne obciążenia)

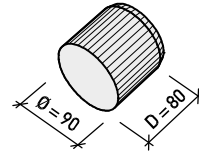
Montaż elementów zewnętrznych w ociepleniu z polistyrenu ekspandowanego EPS lub wełny mineralnej

Zastosowanie np.:

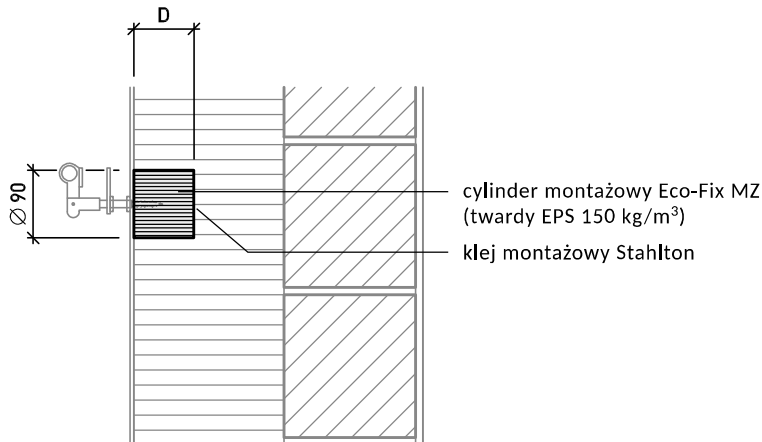
- odbojniki okiennicy
- czujniki ruchu
- lekkie lampy i tablice
- obejmy rur spustowych
- blokady i zawiasy okiennic
- rolety przesuwne (prowadnice dolne)
- czujniki temperatury
- syreny alarmu



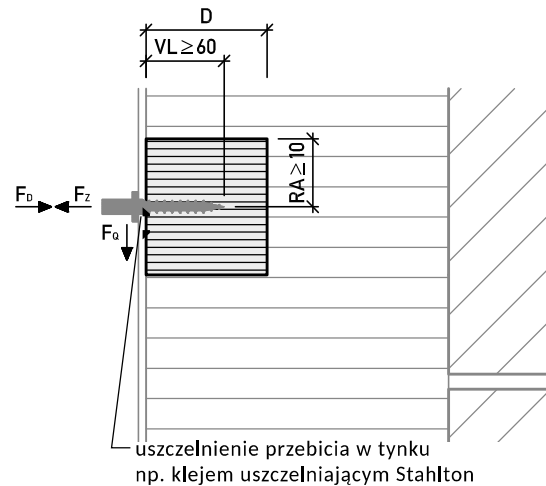
Perspektywa



Przekrój pionowy (przykład: mocowanie blokady okiennicy)



Detal mocowania elementu zewnętrznego 1: 5



Wymiarowanie:

Wymagania:

- element wklejony w warstwę ocieplenia
- śruby do drewna lub blachy z pełnym gwintem
- średnica śruby ≥ 6 mm
- długość zakotwienia VL ≥ 60 mm
- odstęp od krawędzi RA ≥ 10 mm
- odstęp pomiędzy śrubami ≥ 40 mm

Dopuszczalne obciążenia śruby lub elementu:

$$F_D = 0.30 \text{ kN (30 kg)}$$

$$F_Z = 0.30 \text{ kN (30 kg)}$$

$$F_Q = 0.15 \text{ kN (15 kg)}$$