



Katalog dachówek
ceramicznych





Jakość to fundament

Wienerberger to obecnie największy producent ceramiki budowlanej w Polsce i na świecie. W 26 krajach zatrudniamy ok. 14 000 osób przyczyniających się do dynamicznego rozwoju naszej firmy. Firma Wienerberger powstała w 1819 r. w Austrii, a od ponad 130 lat jest notowana na wiedeńskiej giełdzie. Naszą silną stroną jest inwestowanie w nowoczesne technologie oraz 190-letnia tradycja produkcji ceramiki. Połączenie jej z wieloletnim doświadczeniem oraz stabilnym i ciągłym rozwojem procentuje. Efektem jest zadowolenie naszych klientów, którzy otrzymują najwyższej jakości materiał oraz ekonomiczne i przyjazne budownictwo.

Dachówki z tradycjami

Jedną z najistotniejszych cech dobrego dachu jest trwałość i solidność. Dach nadaje charakter całemu domowi. Firma Wienerberger w swojej ofercie prezentuje zróżnicowane i atrakcyjne rodzaje pokryć dachowych oraz kompletny system akcesoriów dachowych Koramic. Oprócz szerokiej gamy kolorów i oryginalnych kształtów, dachówki Koramic to przede wszystkim stała, wysoka jakość, która zapewnia wieloletnią trwałość dachu – bezpieczeństwo naszego domu.



Spis treści

Linie dachówek	7-107
Dachówka płaska	7
Orea 9	9
Actua 10	13
Karpiówka	17
Renesansowa	25
Alegra 9	27
Universo 10	31
L15	35
Alegra 12	41
E32	45
Marsylka	49
Mondo 11	51
Marsylka	55
Tradi 15	61
Holenderka	65
Madura	67
Cavus 14	71
OVH	75
Esówka Sinus	79
Reńska	83
Cosmo 11	85
Cosmo 12	89
Cosmo 15	93
Romańska	97
Karthago 14	99
Mnich-Mniszka	103
Akcesoria techniczne Koramic	109
Doradztwo techniczne	119
Salon wystawowy	120
Budogram	122



Dachówka płaska



Karpiówka



Renesansowa



Marsylka



Holenderka



Reńska



Romańska



Mnich - Mniszka






Linie dachówek

Dachówki ceramiczne należą do najstarszych pokryć dachowych. Na przestrzeni wieków ludzie wykorzystywali je, budując swoje domy, świątynie i pałace. Dziś te zabytkowe obiekty i ich dachy stanowią o architektonicznym dziedzictwie Polski i Europy. Do chwili obecnej nie straciły na popularności i nadal zapewniają najdłuższą żywotność dachu. Wysoka odporność na silne i długotrwałe działanie słońca, śniegu, mrozu oraz deszczu sprawiają, że dachówki ceramiczne doskonale sprawdzają się tam, gdzie pokryciom stawia się szczególnie wysokie wymagania.





Dachówka płaska

Biorąc pod uwagę sięgającą setki lat wstecz historię ceramicznych pokryć dachowych, płaska dachówka zakładkowa jest produktem młodym. Ta nowoczesna dachówka daje wrażenie gładkiego, prawie pozbawionego faktury dachu, który nie posiada własnego światłocienia. Jest to jeden z nielicznych modeli, który w tak wyraźny sposób podkreśla poziomy kierunek połaci. Daje projektantom ogromne możliwości kształtowania estetyki budynku, doskonale sprawdzając się na obiektach o nowoczesnej i nietypowej architekturze. Dachówka płaska może być stosowana nie tylko do krycia dachów, ale także jako warstwa elewacji.





Dachówka płaska

Orea 9

Orea 9 to najnowsza propozycja w ofercie dachówek ceramicznych Koramic. Ta całkowicie płaska dachówka wyróżnia się wzornictwem szczególnie atrakcyjnym dla współczesnej architektury. Duży format, proste krawędzie i wyraźne linie podziału dają architektom wspaniałe możliwości kształtowania estetyki budynku, doskonale sprawdzając się na obiektach o nowoczesnej stylistyce. Dzięki produkcji każdej dachówki w oddzielnej H-kasce oferuje ona nieskazitelnie prosty kształt i gładką powierzchnię, tak ważne w przypadku płaskich dachówek. Jako dachówka zakładkowa zaopatrzona jest w system zamków ułatwiających prawidłowy montaż i gwarantujących wysoką szczelność.

Orea 9 to także kompletna gama dodatków ceramicznych, które pomagają wykończyć w estetyczny sposób każdy detal dachu oraz umożliwiają jego prawidłowe wykonanie od strony technicznej. Dzięki dostępności dachówki połówkowej oraz połówkowych dachówek szczytowych oferuje ona możliwość układania na dwa sposoby, co dodatkowo zwiększa jej i tak bogate możliwości. Poza układem tradycyjnym można zastosować ją także w ułożeniu mijankowym, z przesunięciem o połowę w kolejnych rzędach.





naturalna czerwień

szara angoba

antracytowa matowa angoba

Dostępne kolory

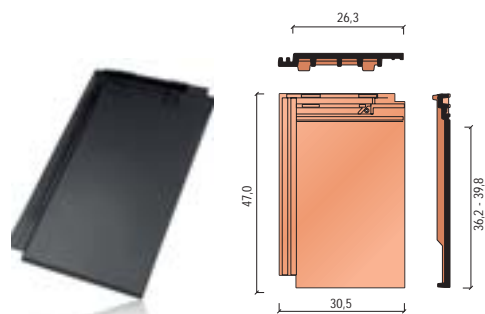


naturalna czerwień

szara angoba

antracytowa matowa angoba

Dachówka podstawowa



Dane techniczne

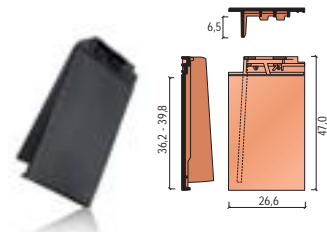
Orientacyjne zapotrzebowanie [szt./m ²]	9,6 - 10,5
Zapotrzebowanie gąsiora [szt./mb]	3
Długość krycia [cm]	36,2 - 39,8
Szerokość krycia [cm]	26,3
Wymiary [cm]	47,0 x 30,5
Orientacyjny ciężar dachówki [kg]	4,6
Ilość na palecie [szt.]	240
Ilość w paczce [szt.]	5
Minimalny kąt nachylenia* [°]	20 / 25**

*przy zastosowaniu membrany dachowej

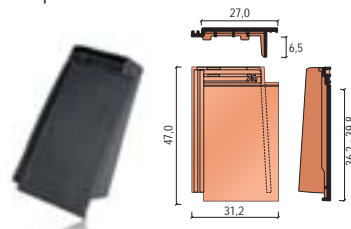
**ulożenie z przesunięciem o połowę w kolejnych rzędach / ułożenie bez przesunięcia

Akcesoria ceramiczne

szczytowa lewa



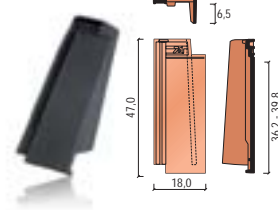
szczytowa prawa



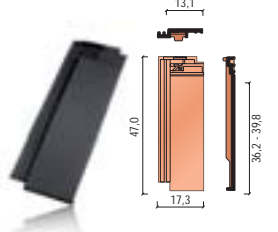
szczytowa półkrowka lewa (komplet)*



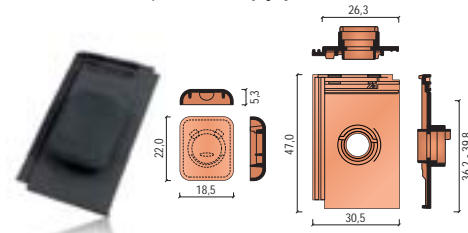
szczytowa półkrowka prawa



połówkowa

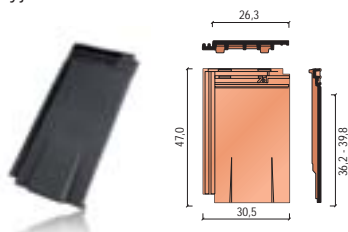


kominek odpowietrzający

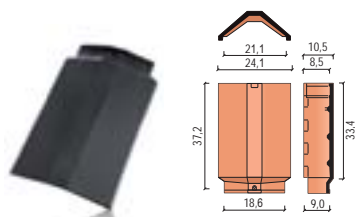


Akcesoria ceramiczne

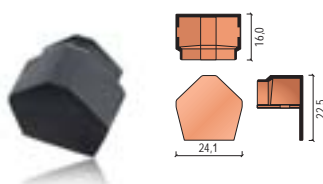
wentylacyjna



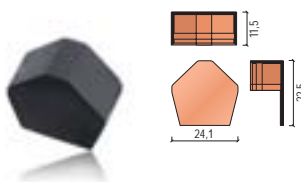
gąsior nr 14



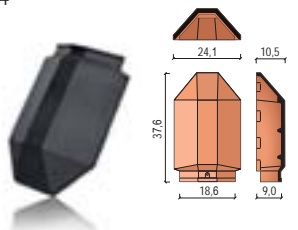
zamknięcie początkowe
kalenicy nr 14



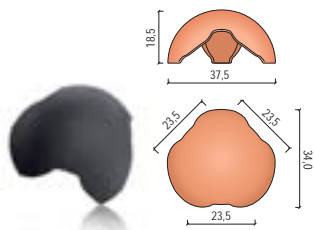
zamknięcie końcowe
kalenicy nr 14



gąsior początkowy
grzbietu nr 14



trójkąt nr 14



Polecane akcesoria techniczne

Membrana Koramic Classic Light



Membrana Koramic Classic Super



Taśmy kalenicowe Flexi-Rol



Taśmy kalenicowe Alu-Rol



Taśmy uszczelniające KoraFlex



Elementy wentylacyjne okapu



System przeciwnięgowy



System komunikacji dachowej



Firma Wienerberger posiada w swojej ofercie nie tylko zróżnicowane i atrakcyjne modele dachówek ceramicznych, lecz także produkty nieceramiczne, które razem z dachówkami tworzą kompletny system umożliwiający budowę dachu oraz czyniący go bezpiecznym i trwałym. Oferowane są one pod wspólną nazwą jako akcesoria techniczne Koramic. Jest to cała gama produktów, które po zakończeniu budowy często pozostają niewidoczne na pierwszy rzut oka, ale bez których żaden nowoczesny dach nie może prawidłowo funkcjonować. Każdy z tych produktów ma do spełnienia ściśle określoną rolę.

Membrany dachowe chronią warstwę izolacji termicznej przed zawilgoceniem, a jednocześnie umożliwiają odprowadzenie nadmiaru wilgoci z domu. Elementy okapu zabezpieczają przed dostawaniem się pod pokrycie zanieczyszczeń i drobnych zwierząt oraz umożliwiają wlot powietrza wentylującego dach. Jego ujście znajduje się na kalenicy, którą z kolei zabezpieczają specjalne taśmy wentylacyjno-uszczelniające. Newralgiczne miejsce, w którym przez dach przechodzi komin, najlepiej chroni taśma i listwy KoraFlex. Spinki i klamry skutecznie mocują elementy ceramiczne użyte do budowy dachu. Elementy przeciwnięgowe zapewniają bezpieczeństwo w okresach zimowych, a system komunikacji dachowej umożliwia bezpieczne inspekcje dachu i kominów.





Dachówka płaska

Actua 10

Actua 10 to przedstawicielka najmłodszej grupy wśród dachówek ceramicznych, czyli dachówek płaskich. Ten nowoczesny produkt daje wrażenie gładkiego, prawie pozbawionego faktury dachu, który nie posiada własnego światłocienia. Jej cechą charakterystyczną, wyróżniającą ją spośród innych modeli, jest delikatne przełamanie, które w tak wyraźny sposób podkreśla poziomy kierunek połaci. Ponadto wyróżnia ją możliwość układania klasycznie, jak też mijankowo, z przesunięciem o połowę szerokości w kolejnych rzędach. Może być stosowana nie tylko do krycia dachów, ale także jako warstwa elewacji. To wszystko daje projektantom ogromne możliwości kształtowania estetyki budynku, doskonale sprawdzając się na obiektach o nowoczesnej i nietypowej architekturze. Jej układanie staje się szybsze i łatwiejsze dzięki zastosowaniu systemu mocowania spinkami SturmFIX, który dodatkowo zwiększa bezpieczeństwo.

Actua 10 jest oferowana wraz z szeroką gamą dodatków ceramicznych, które pomagają wykończyć w estetyczny sposób każdy detal dachu oraz umożliwiają jego prawidłowe wykonanie od strony technicznej. Równie ważne są produkty z oferty akcesoriów technicznych Koramic. Stanowią one idealne i niezbędne uzupełnienie dachówek ceramicznych. Zaliczyć do nich możemy m.in. membrany paroprzepuszczalne, taśmy wentylacyjne i uszczelniające, produkty mocujące oraz zapewniające bezpieczeństwo. Zastosowanie pełnego systemu Koramic umożliwia wykonanie kompletnego, najwyższej jakości dachu ceramicznego.





naturalna
czerwień

grafitowa angoba
szlachetna

czarna angoba
szlachetna

czarna
angoba

Dostępne kolory



naturalna
czerwień

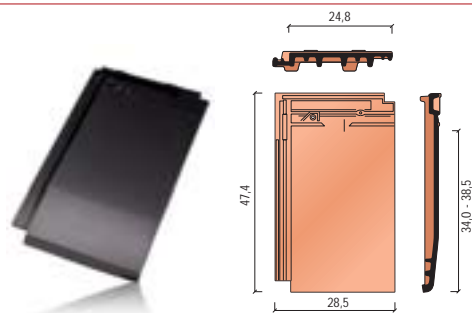
czerwona
angoba

czarna
angoba

grafitowa
angoba
szlachetna

czarna
angoba
szlachetna

Dachówka podstawowa



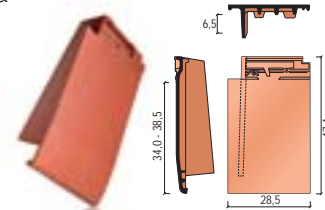
Dane techniczne

Minimalne zapotrzebowanie [szt./m ²]	10,5
Zapotrzebowanie gąsiora [szt./mb]	ok. 3,0
Długość krycia [cm]	34,0 - 38,5
Średnia długość krycia [cm]	36,3
Szerokość krycia [cm]	24,8
Wymiary [cm]	47,4 x 28,5
Orientacyjny ciężar dachówki [kg]	4,5
Ilość na palecie [szt.]	240
Ilość w paczce [szt.]	5
Minimalny kąt nachylenia* [°]	30 / 24*

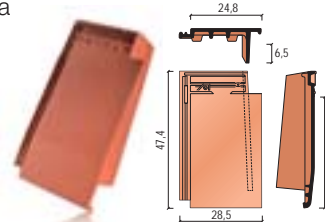
*przy zastosowaniu membrany dachowej

Akcesoria ceramiczne

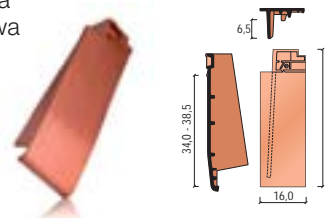
szczytowa
lewa



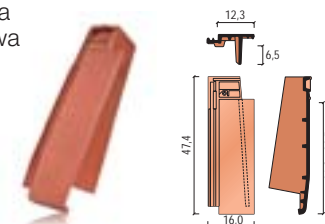
szczytowa
prawa



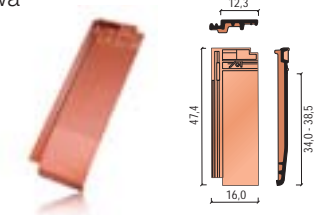
szczytowa
połówkowa
lewa



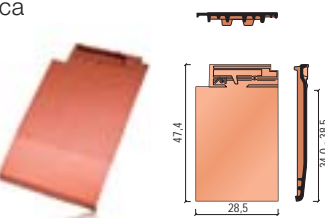
szczytowa
połówkowa
prawa



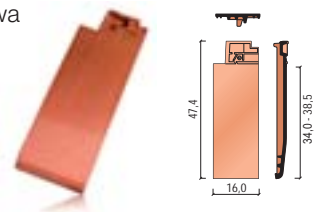
połówkowa



zamykająca
lewa

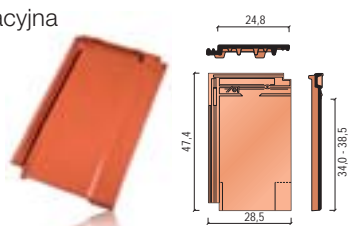


zamykająca
połówkowa
lewa

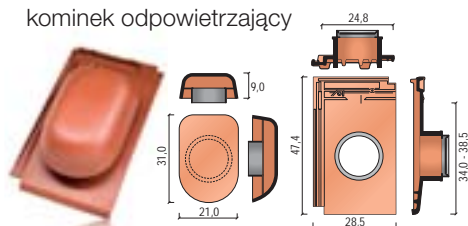


Akcesoria ceramiczne

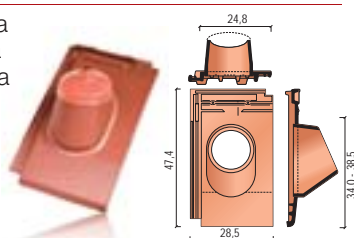
wentylacyjna



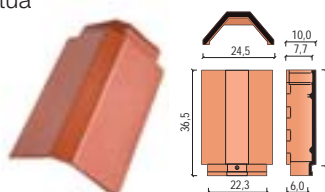
kominek odpowietrzający



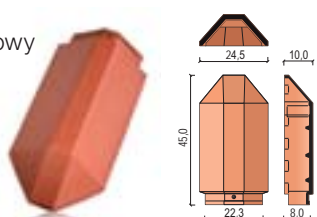
dachówka antenowa + nasadka



gąsior Actua



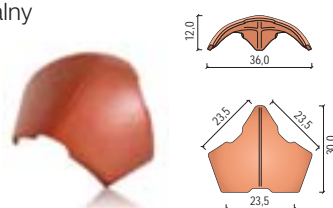
gąsior początkowy grzbietu



zamknięcie kalenicy początkowe/końcowe



trójkąt uniwersalny Actua



Polecane akcesoria techniczne

Membrana Koramic Classic Light



Membrana Koramic Classic Super



Taśmy kalenicowe Flexi-Rol i Alu-Rol



Spinka SturmFIX



Taśmy uszczelniające KoraFlex



Elementy wentylacyjne okapu



System przeciwnięgowy




System komunikacji dachowej



Firma Wienerberger posiada w swojej ofercie nie tylko zróżnicowane i atrakcyjne modele dachówek ceramicznych, lecz także produkty nieceramiczne, które razem z dachówkami tworzą kompletny system umożliwiający budowę dachu oraz czyniący go bezpiecznym i trwałym. Oferowane są one pod wspólną nazwą jako akcesoria techniczne Koramic. Jest to cała gama produktów, które po zakończeniu budowy często pozostają niewidoczne na pierwszy rzut oka, ale bez których żaden nowoczesny dach nie może prawidłowo funkcjonować. Każdy z tych produktów ma do spełnienia ściśle określoną rolę.

Membrany dachowe chronią warstwę izolacji termicznej przed zawilgoceniem, a jednocześnie umożliwiają odprowadzenie nadmiaru wilgoci z domu. Elementy okapu zabezpieczają przed dostawaniem się pod pokrycie zanieczyszczeń i drobnych zwierząt oraz umożliwiają wlot powietrza wentylującego dach. Jego ujście znajduje się na kalenicy, którą z kolei zabezpieczają specjalne taśmy wentylacyjno-uszczelniające. Newralgiczne miejsce, w którym przez dach przechodzi komin, najlepiej chroni taśma i listwy KoraFlex. Spinki i klamry skutecznie mocują elementy ceramiczne użyte do budowy dachu. Elementy przeciwnięgowe zapewniają bezpieczeństwo w okresach zimowych, a system komunikacji dachowej umożliwia bezpieczne inspekcje dachu i kominów.





Karpiówka

Biorąc pod uwagę sięgającą setki lat wstecz historię ceramicznych pokryć dachowych, płaska dachówka zakładkowa jest produktem młodym. Ta nowoczesna dachówka daje wrażenie gładkiego, prawie pozbawionego faktury dachu, który nie posiada własnego światłocienia. Jest to jeden z nielicznych modeli, który w tak wyraźny sposób podkreśla poziomy kierunek połaci. Daje projektantom ogromne możliwości kształtowania estetyki budynku, doskonale sprawdzając się na obiektach o nowoczesnej i nietypowej architekturze. Dachówka płaska może być stosowana nie tylko do krycia dachów, ale także jako warstwa elewacji.



Karpiówka

Karpiówka to jeden z najstarszych i najpopularniejszych typów dachówek. Jej niewielkie rozmiary powodują, że swoje możliwości najlepiej prezentuje na skomplikowanych połaciach, które pomaga formować jak żaden inny model. Znakomicie sprawdza się także na prostych, choćby dwuspadowych dachach, którym nadaje szlachetny, dworkowy charakter. Dachy kryte karpiówką ożywają dzięki płynnym liniom krzywizn, fal, wolic oczek czy wieżyczek. Dodatkowo karpiówkę można układać na kilka sposobów, z których najpopularniejszymi są tuska i koronka. Różnorodne wykroje dolnej krawędzi dachówki, bogata oferta kolorystyczna i wybór techniki układania pozwala wybierać spośród szerokiego wachlarza możliwych efektów i wzorów jakie uzyskamy przy jej zastosowaniu. Ostateczny efekt zawsze będzie doskonały, świeży i oryginalny.

Karpiówka jest oferowana wraz z bardzo szeroką gamą dodatków ceramicznych, które pomagają wykończyć w estetyczny sposób każdy detal dachu oraz umożliwiają jego prawidłowe wykonanie od strony technicznej. Równie ważne są produkty z oferty akcesoriów technicznych Koramic. Stanowią one idealne i niezbędne uzupełnienie dachówek ceramicznych. Zaliczyć do nich możemy m.in. membrany paroprzepuszczalne, taśmy wentylacyjne i uszczelniające, produkty mocujące oraz zapewniające bezpieczeństwo. Zastosowanie pełnego systemu Koramic umożliwia wykonanie kompletnego, najwyższej jakości dachu ceramicznego.





Dostępne kolory



naturalna czerwień

czerwona angoba

miedziana angoba

brązowa angoba

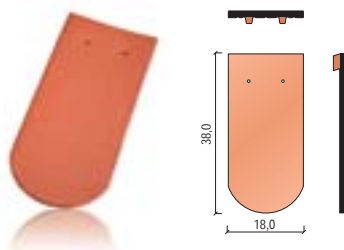
zielona angoba

antracytowa angoba

ceglasta angoba szlachetna

czarna angoba szlachetna

Dachówka podstawowa



Dane techniczne - Karpiówka półokrągła

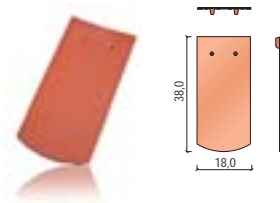
Orientacyjne zapotrzebowanie [szt./m ²]	36,0
Zapotrzebowanie gąsiora nr 1 [szt./mb]	ok. 2,8
Zapotrzebowanie gąsiora nr 2 [szt./mb]	ok. 2,8
Zapotrzebowanie gąsiora nr 3 [szt./mb]	ok. 2,8
Zapotrzebowanie gąsiora nr 5 [szt./mb]	ok. 3,5
Długość krycia [cm]	14,5 - 16,5
Szerokość krycia [cm]	18,0
Wymiary [cm]	38,0 x 18,0
Orientacyjny ciężar dachówki [kg]	1,6
Ilość na palecie [szt.]	540 / 480*
Ilość w paczce [szt.]	10
Minimalny kąt nachylenia [°]	30 / 24**

*dotyczy koloru czarna angoba szlachetna

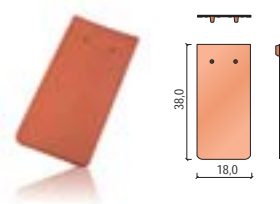
**przy zastosowaniu membrany dachowej

Pozostałe wykroje

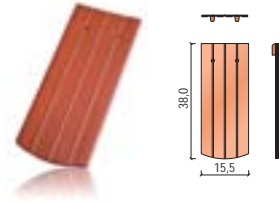
segmentowa



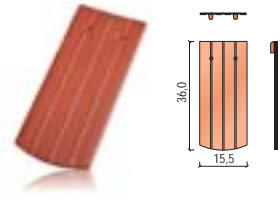
prosta



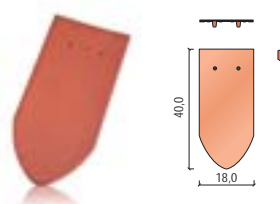
żłobkowa długa



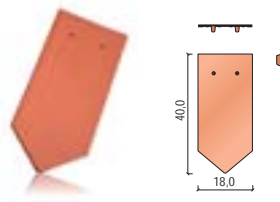
żłobkowa krótka



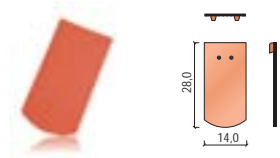
gotycka



sześciokątna

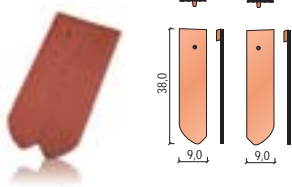


wieżowa

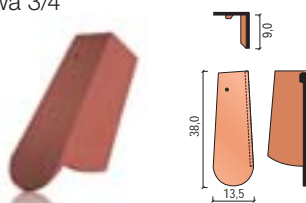


Akcesoria ceramiczne - wykrój półokrągły

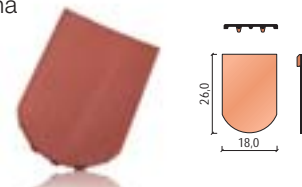
dachówka 1/2



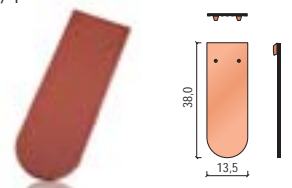
szczytowa 3/4
prawa



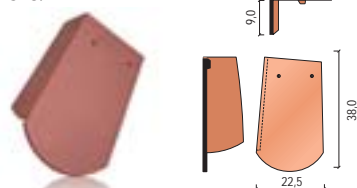
kalenicowa
wentylacyjna



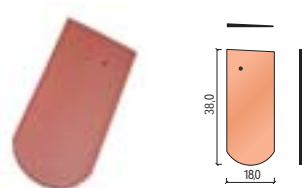
dachówka 3/4



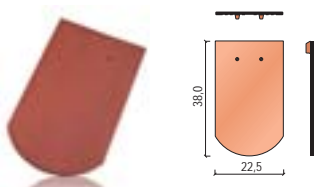
szczytowa 5/4
lewa



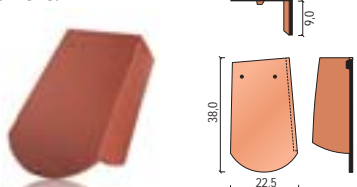
klinowa
lewa



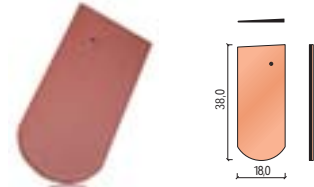
dachówka 5/4



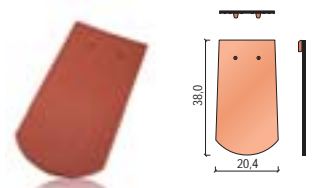
szczytowa 5/4
prawa



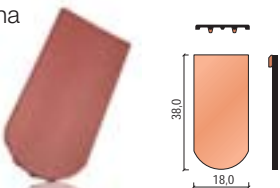
klinowa
prawa



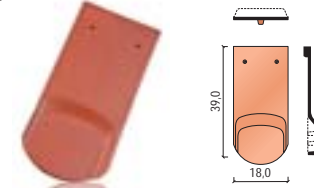
wyrównawcza



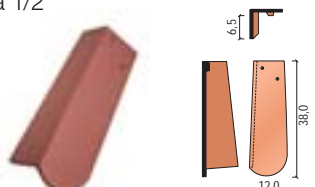
powierzchniowa
wentylacyjna



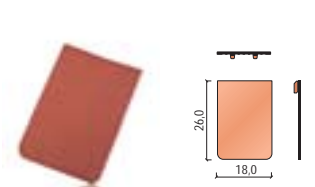
wentylacyjna
wypukła



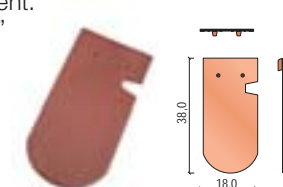
szczytowa 1/2
lewa



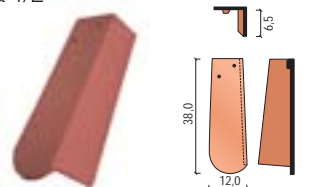
okapowa



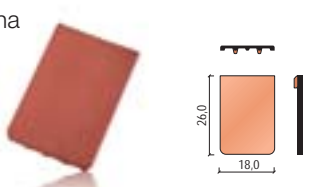
wykrojona went.
lewa - "łuska"



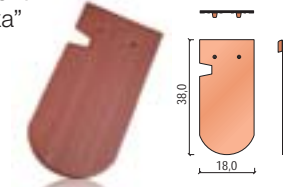
szczytowa 1/2
prawa



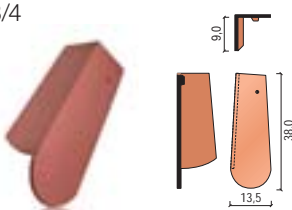
okapowa
wentylacyjna



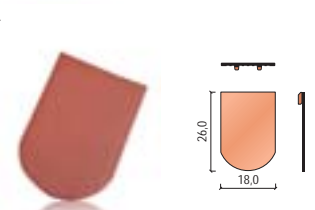
wykrojona went.
prawa - "łuska"



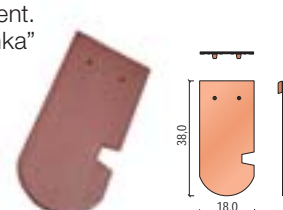
szczytowa 3/4
lewa



kalenicowa

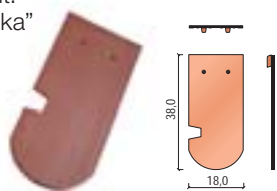


wykrojona went.
lewa - "koronka"

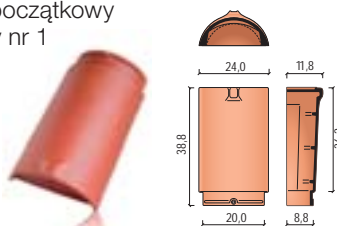


Akcesoria ceramiczne - wykrój półokrągły

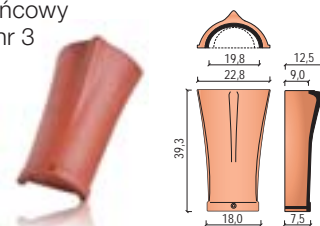
wykrojona went.
prawa - "koronka"



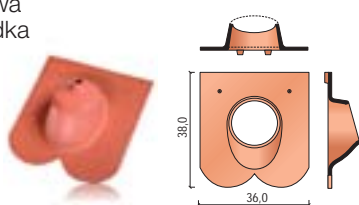
gąsior początkowy
kalenicy nr 1



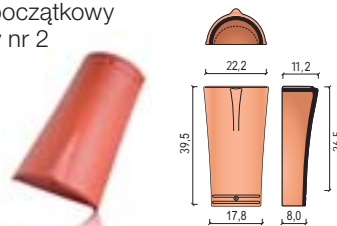
gąsior końcowy
kalenicy nr 3



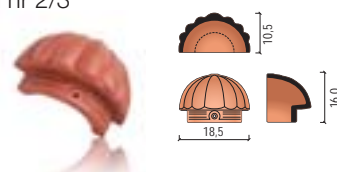
antenowa
+ nasadka



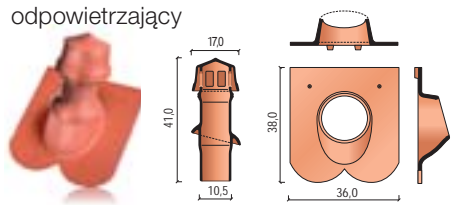
gąsior początkowy
kalenicy nr 2



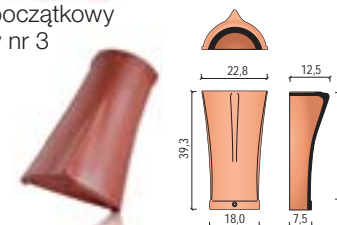
zamknięcie początkowe
grzbietu nr 2/3



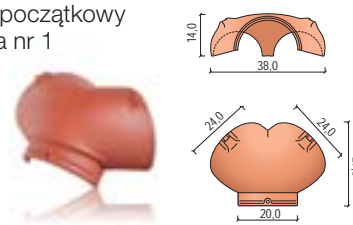
kominek
odpowietrzający



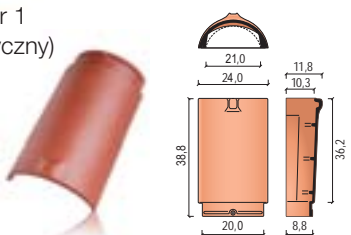
gąsior początkowy
kalenicy nr 3



trójkąt początkowy
gąsiora nr 1



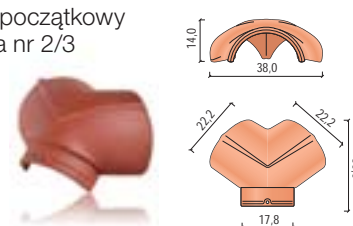
gąsior nr 1
(cylindryczny)



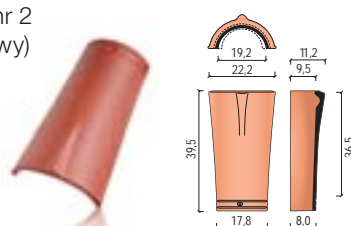
gąsior początkowy
grzbietu nr 5



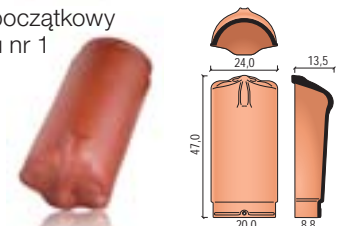
trójkąt początkowy
gąsiora nr 2/3



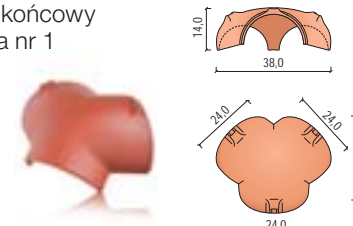
gąsior nr 2
(stożkowy)



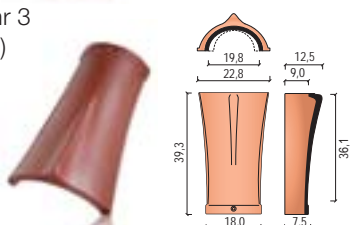
gąsior początkowy
grzbietu nr 1



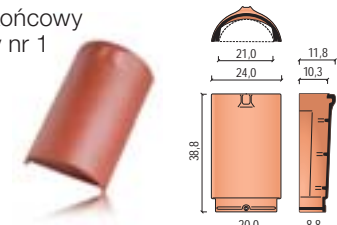
trójkąt końcowy
gąsiora nr 1



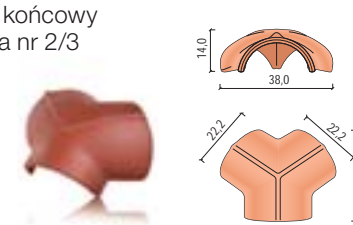
gąsior nr 3
(gotycki)



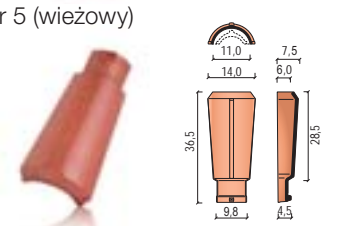
gąsior końcowy
kalenicy nr 1



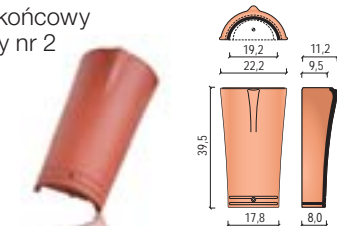
trójkąt końcowy
gąsiora nr 2/3



gąsior nr 5 (wieżowy)



gąsior końcowy
kalenicy nr 2



Dostępne dodatki

Dostępne dodatki	półokrągła	segmentowa	prosta	żłobkowana długa	żłobkowana krótka	gotycka	sześciokątna	wieżowa
Rodzaj wykroju	Dostępność							
dachówka 1/1	•	•	•	•	•	•	•	•
dachówka 1/2	•	•	•	•				
dachówka 3/4	•	•	•	•		•	•	
dachówka 5/4	•	•	•	•				
okapowa	•	•	•	•	•	•	•	
kalenicowa	•	•	•	•	•	•	•	
okapowa wentylacyjna	•	•	•	•	•	•	•	
kalenicowa wentylacyjna	•	•	•	•	•			
powierzchniowa wentylacyjna	•	•	•	•				
wentylacyjna wypukła	•	•	•	•	•	•	•	
wykrojona lewa i prawa łuska	•	•	•					
wykrojona lewa i prawa koronka	•	•		•				
wyrównawcza	•	•	•	•				
szczytowa 1/2 lewa i prawa	•	•	•	•				
szczytowa 3/4 lewa i prawa	•	•	•					
szczytowa 5/4 lewa i prawa	•	•	•					
klinowa lewa i prawa	•	•	•	•				
kominek odpowietrzający	•	•	•					

Dostępne kolory

Dostępne kolory	naturalna czerwień	angoby i angoby szlachetne
półokrągła	•	•
segmentowa	Z	Z
prosta	Z	Z
żłobkowana długa	•	Z
żłobkowana krótka	•	Z
gotycka	Z	Z
sześciokątna	Z	Z
wieżowa	Z	Z

z - produkt dostępny na zamówienie

Polecane akcesoria techniczne

Membrana Koramic Classic Light



Membrana Koramic Classic Super



Taśmy kalenicowe Flexi-Rol



Taśmy kalenicowe Alu-Rol



Taśmy uszczelniające KoraFlex



Elementy wentylacyjne okapu



System przeciwnięgowy



System komunikacji dachowej



Firma Wienerberger posiada w swojej ofercie nie tylko zróżnicowane i atrakcyjne modele dachówek ceramicznych, lecz także produkty nieceramiczne, które razem z dachówkami tworzą kompletny system umożliwiający budowę dachu oraz czyniący go bezpiecznym i trwałym. Oferowane są one pod wspólną nazwą jako akcesoria techniczne Koramic. Jest to cała gama produktów, które po zakończeniu budowy często pozostają niewidoczne na pierwszy rzut oka, ale bez których żaden nowoczesny dach nie może prawidłowo funkcjonować. Każdy z tych produktów ma do spełnienia ściśle określoną rolę.

Membrany dachowe chronią warstwę izolacji termicznej przed zawilgoceniem, a jednocześnie umożliwiają odprowadzenie nadmiaru wilgoci z domu. Elementy okapu zabezpieczają przed dostawaniem się pod pokrycie zanieczyszczeń i drobnych zwierząt oraz umożliwiają wlot powietrza wentylującego dach. Jego ujście znajduje się na kalenicy, którą z kolei zabezpieczają specjalne taśmy wentylacyjno-uszczelniające. Newralgiczne miejsce, w którym przez dach przechodzi komin, najlepiej chroni taśma i listwy KoraFlex. Spinki i klamry skutecznie mocują elementy ceramiczne użyte do budowy dachu. Elementy przeciwnięgowe zapewniają bezpieczeństwo w okresach zimowych, a system komunikacji dachowej umożliwia bezpieczne inspekcje dachu i kominów.





Renesansowa

Estetyka dachu ułożonego z renesansowej dachówki nawiązuje do epoki Renesansu – najkrótszą definicją tego okresu jest odrodzenie sztuk i nauk, czerpiące swój wzór z kultury i architektury włoskiej. Dachówki renesansowe charakteryzuje klasyczny kształt fali o czytelnym profilu, który szczególnie mocno podkreśla pionowe linie połaci. Bogata paleta barw i powłok – angob i angob szlachetnych – powoduje, że dachy ułożone z tego modelu cechuje ekspresja i wyrazistość. Dachówki renesansowe należą do grupy dachówek zakładkowych, doskonale chroniących dom przed działaniem warunków atmosferycznych.






Renesansowa Alegra 9

Alegra 9 to dachówka o nowoczesnej i prostej stylistyce, która nawiązuje jednocześnie w bezpośredni sposób do grupy dachówek renesansowych. Modele te charakteryzuje klasyczny kształt fali o czytelnym profilu, który szczególnie mocno podkreśla pionowe linie połączeń. Dopracowane i wyważone proporcje sprawiają, że doskonale prezentuje się ona na każdym dachu. Z kolei duże rozmiary w znaczący sposób ograniczają zapotrzebowanie i zauważalnie przyspieszają prowadzenie prac dekarских. Układanie dachówki staje się szybsze i łatwiejsze dzięki zastosowaniu systemu mocowania spinkami SturmFIX, który dodatkowo zwiększa bezpieczeństwo.

Alegra 9 jest oferowana wraz z szeroką gamą dodatków ceramicznych, które pomagają wykończyć w estetyczny sposób każdy detal dachu oraz umożliwiają jego prawidłowe wykonanie od strony technicznej. Równie ważne są produkty z oferty akcesoriów technicznych Koramic. Stanowią one idealne i niezbędne uzupełnienie dachówek ceramicznych. Zaliczyć do nich możemy m.in. membrany paroprzepuszczalne, taśmy wentylacyjne i uszczelniające, produkty mocujące oraz zapewniające bezpieczeństwo. Zastosowanie pełnego systemu Koramic umożliwi wykonanie kompletnego, najwyższej jakości dachu ceramicznego.





czerwona angoba

ciemnobrązowa angoba

antracytowa angoba

Dostępne kolory



naturalna czerwień

czerwona angoba

ciemno-brązowa angoba

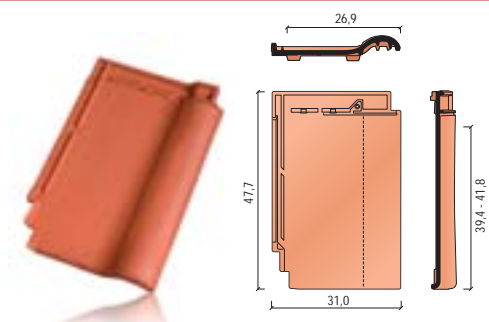
antracytowa angoba

ceglasta angoba szlachetna

mahoniowa angoba szlachetna

czarna angoba szlachetna

Dachówka podstawowa



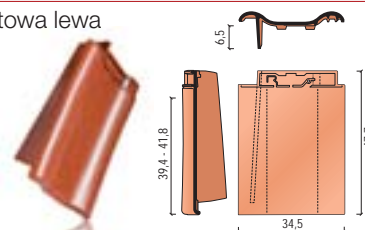
Dane techniczne

Minimalne zapotrzebowanie [szt./m ²]	8,9
Zapotrzebowanie gąsiora [szt./mb]	ok. 2,5
Długość krycia [cm]	39,4 - 41,8
Średnia długość krycia [cm]	40,6
Szerokość krycia [cm]	26,9
Wymiary [cm]	47,7 x 31,0
Orientacyjny ciężar dachówki [kg]	4,2
Ilość na palecie [szt.]	210
Ilość w paczce [szt.]	5
Minimalny kąt nachylenia* [°]	15*

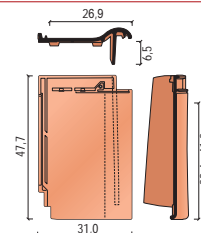
*przy zastosowaniu membrany dachowej

Akcesoria ceramiczne

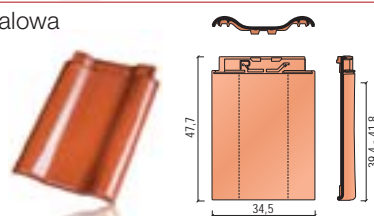
szczytowa lewa



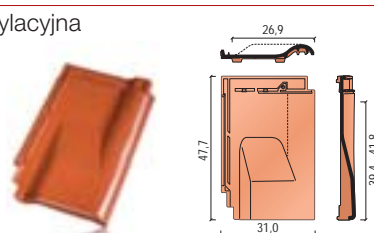
szczytowa prawa



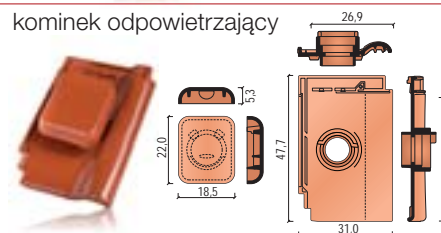
dwufalowa



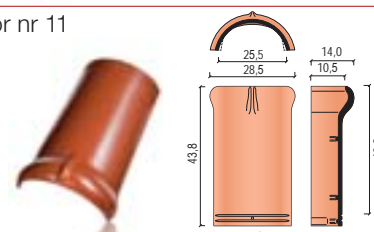
wentylacyjna



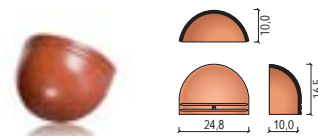
kominek odpowietrzający



gąsior nr 11

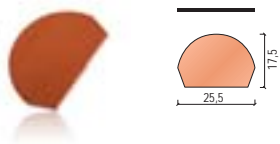


zamknięcie początkowe grzbietu nr 11

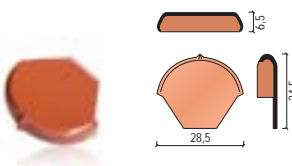


Akcesoria ceramiczne

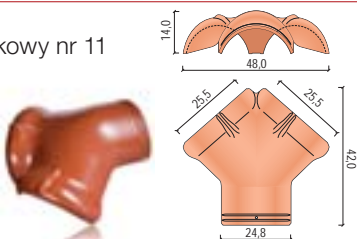
zamknięcie początkowe kalenicy nr 11



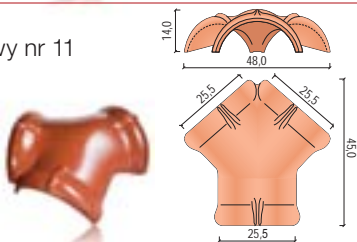
zamknięcie końcowe kalenicy nr 11



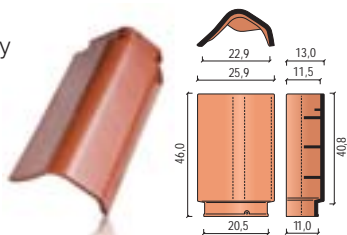
trójkąt początkowy nr 11



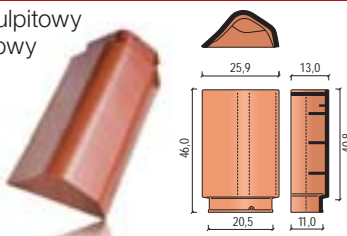
trójkąt końcowy nr 11



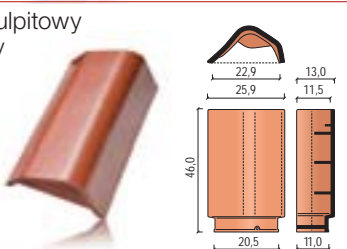
gąsior pulpitowy



gąsior pulpitowy początkowy



gąsior pulpitowy końcowy



Polecane akcesoria techniczne

Membrana Koramic Classic Light



Membrana Koramic Classic Super



Taśmy kalenicowe Flexi-Rol i Alu-Rol



Spinka SturmFIX



Taśmy uszczelniające KoraFlex



Elementy wentylacyjne okapu



System przeciwnięgowy



System komunikacji dachowej



Firma Wienerberger posiada w swojej ofercie nie tylko zróżnicowane i atrakcyjne modele dachówek ceramicznych, lecz także produkty nieceramiczne, które razem z dachówkami tworzą kompletny system umożliwiający budowę dachu oraz czyniący go bezpiecznym i trwałym. Oferowane są one pod wspólną nazwą jako akcesoria techniczne Koramic. Jest to cała gama produktów, które po zakończeniu budowy często pozostają niewidoczne na pierwszy rzut oka, ale bez których żaden nowoczesny dach nie może prawidłowo funkcjonować. Każdy z tych produktów ma do spełnienia ściśle określoną rolę.

Membrany dachowe chronią warstwę izolacji termicznej przed zawilgoceniem, a jednocześnie umożliwiają odprowadzenie nadmiaru wilgoci z domu. Elementy okapu zabezpieczają przed dostawaniem się pod pokrycie zanieczyszczeń i drobnych zwierząt oraz umożliwiają wlot powietrza wentylującego dach. Jego ujście znajduje się na kalenicy, którą z kolei zabezpieczają specjalne taśmy wentylacyjno-uszczelniające. Niewralgiczne miejsca, w którym przez dach przechodzi komin, najlepiej chroni taśma i listwy KoraFlex. Spinki i klamry skutecznie mocują elementy ceramiczne użyte do budowy dachu. Elementy przeciwnięgowe zapewniają bezpieczeństwo w okresach zimowych, a system komunikacji dachowej umożliwia bezpieczne inspekcje dachu i kominów.






Renesansowa Universo 10

Universo 10 to dachówka nawiązująca do epoki Renesansu. Najkrótszą definicją tego okresu jest odrodzenie sztuk i nauk, czerpiące swój wzór z kultury i architektury włoskiej. Dachówki renesansowe charakteryzuje klasyczny kształt fali o czytelnym profilu, który szczególnie mocno podkreśla pionowe linie połaci. Nietuzinkowa paleta kolorystyczna sprawia, że dachy ułożone z tego modelu cechuje ekspresja i wyrazistość. Głębokie i szczelne zamki doskonale chronią dom przed działaniem warunków atmosferycznych oraz umożliwiają jej stosowanie na dachach o niskim kącie nachylenia.

Universo 10 jest oferowana wraz z szeroką gamą dodatków ceramicznych, które pomagają wykończyć w estetyczny sposób każdy detal dachu oraz umożliwiają jego prawidłowe wykonanie od strony technicznej. Równie ważne są produkty z oferty akcesoriów technicznych Koramic. Stanowią one idealne i niezbędne uzupełnienie dachówek ceramicznych. Zaliczyć do nich możemy m.in. membrany paroprzepuszczalne, taśmy wentylacyjne i uszczelniające, produkty mocujące oraz zapewniające bezpieczeństwo. Zastosowanie pełnego systemu Koramic umożliwia wykonanie kompletnego, najwyższej jakości dachu ceramicznego.





naturalna
czerwień

toskańska
angoba

saharyjska
angoba

czarna
angoba

Dostępne kolory



naturalna
czerwień

czerwona
angoba

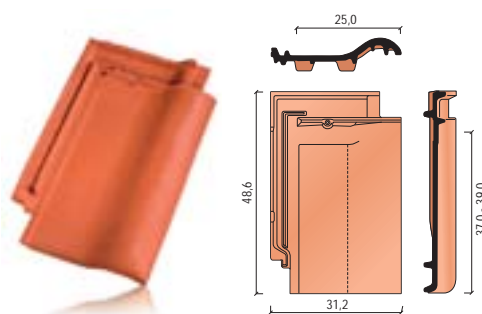
toskańska
angoba

saharyjska
angoba

miedziano-
brązowa
angoba

czarna
angoba

Dachówka podstawowa



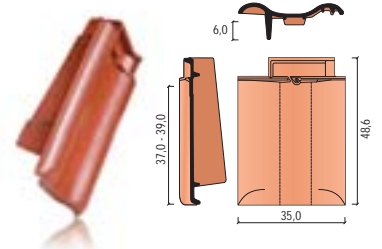
Dane techniczne

Minimalne zapotrzebowanie [szt./m ²]	10,2
Zapotrzebowanie gąsiora [szt./mb]	ok. 3,0
Długość krycia [cm]	37,0 - 39,0
Średnia długość krycia [cm]	38,0
Szerokość krycia [cm]	25,0
Wymiary [cm]	48,6 x 31,2
Orientacyjny ciężar dachówki [kg]	4,5
Ilość na palecie [szt.]	200
Ilość w paczce [szt.]	5
Minimalny kąt nachylenia* [°]	22 / 16*

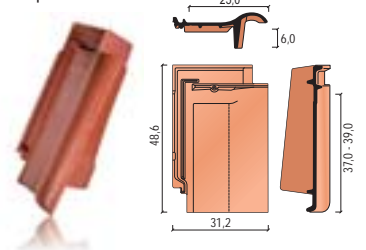
*przy zastosowaniu membrany dachowej

Akcesoria ceramiczne

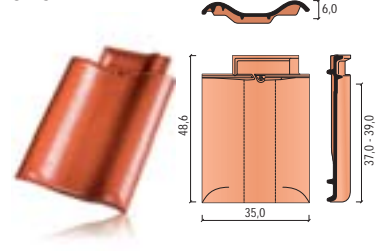
szczytowa lewa



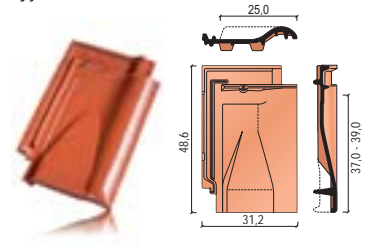
szczytowa prawa



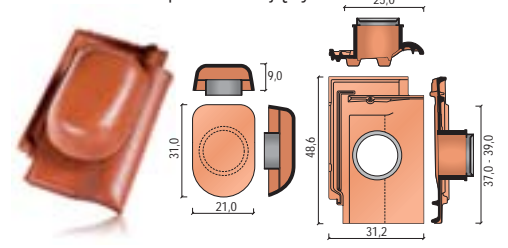
dwufalowa



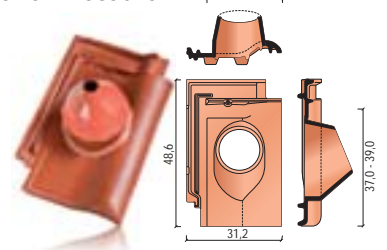
wentylacyjna



kominek odpowietrzający

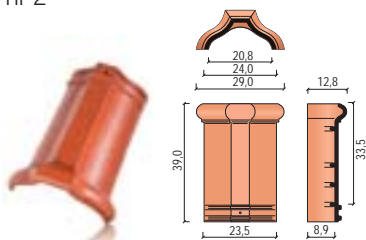


antenowa + nasadka

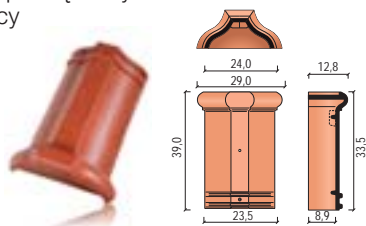


Akcesoria ceramiczne

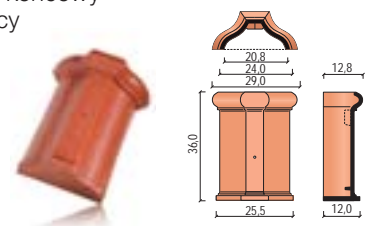
gąsior nr 2



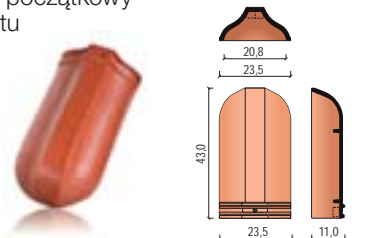
gąsior początkowy kalenicy



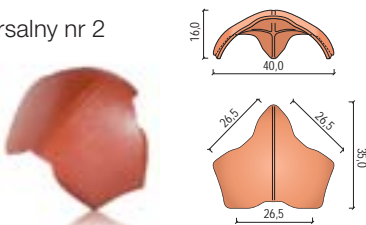
gąsior końcowy kalenicy



gąsior początkowy grzbietu



trójkąt uniwersalny nr 2



Polecane akcesoria techniczne

Membrana Koramic Classic Light



Membrana Koramic Classic Super



Taśmy kalenicowe Flexi-Rol



Taśmy kalenicowe Alu-Rol



Taśmy uszczelniające KoraFlex



Elementy wentylacyjne okapu



System przeciwnięgowy



System komunikacji dachowej



Firma Wienerberger posiada w swojej ofercie nie tylko zróżnicowane i atrakcyjne modele dachówek ceramicznych, lecz także produkty nieceramiczne, które razem z dachówkami tworzą kompletny system umożliwiający budowę dachu oraz czyniący go bezpiecznym i trwałym. Oferowane są one pod wspólną nazwą jako akcesoria techniczne Koramic. Jest to cała gama produktów, które po zakończeniu budowy często pozostają niewidoczne na pierwszy rzut oka, ale bez których żaden nowoczesny dach nie może prawidłowo funkcjonować. Każdy z tych produktów ma do spełnienia ściśle określoną rolę.

Membrany dachowe chronią warstwę izolacji termicznej przed zawilgoceniem, a jednocześnie umożliwiają odprowadzenie nadmiaru wilgoci z domu. Elementy okapu zabezpieczają przed dostawaniem się pod pokrycie zanieczyszczeń i drobnych zwierząt oraz umożliwiają wlot powietrza wentylującego dach. Jego ujście znajduje się na kalenicy, którą z kolei zabezpieczają specjalne taśmy wentylacyjno-uszczelniające. Newralgiczne miejsce, w którym przez dach przechodzi komin, najlepiej chroni taśma i listwy KoraFlex. Spinki i klamry skutecznie mocują elementy ceramiczne użyte do budowy dachu. Elementy przeciwnięgowe zapewniają bezpieczeństwo w okresach zimowych, a system komunikacji dachowej umożliwia bezpieczne inspekcje dachu i kominów.






Renesansowa L15

L15 to dachówka nawiązująca do epoki Renesansu. Najkrótszą definicją tego okresu jest odrodzenie sztuk i nauk, czerpiące swój wzór z kultury i architektury włoskiej. Dachówki renesansowe charakteryzuje klasyczny kształt fali o czytelnym profilu, który szczególnie mocno podkreśla pionowe linie połaci. Bogata oferta kolorystyczna umożliwia dobór dachówki według indywidualnych preferencji i architektury budynku. Podwójne, głębokie i szczelne zamki doskonale chronią dom przed działaniem warunków atmosferycznych oraz umożliwiają jej stosowanie na dachach o niskim kącie nachylenia.

L15 jest oferowana wraz z szeroką gamą dodatków ceramicznych, które pomagają wykończyć w estetyczny sposób każdy detal dachu oraz umożliwiają jego prawidłowe wykonanie od strony technicznej. Równie ważne są produkty z oferty akcesoriów technicznych Koramic. Stanowią one idealne i niezbędne uzupełnienie dachówek ceramicznych. Zaliczyć do nich możemy m.in. membrany paroprzepuszczalne, taśmy wentylacyjne i uszczelniające, produkty mocujące oraz zapewniające bezpieczeństwo. Zastosowanie pełnego systemu Koramic umożliwia wykonanie kompletnego, najwyższej jakości dachu ceramicznego.





mahoniowa angoba szlachetna

ciemno-brązowa angoba

Dostępne kolory



naturalna czerwień

czerwona angoba

ciemno-brązowa angoba

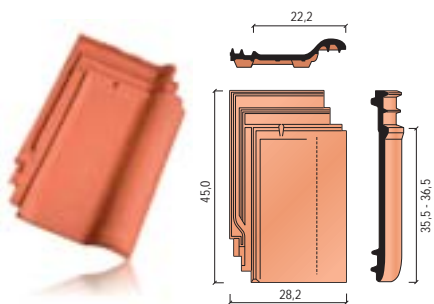
antracytowa angoba

ceglasta angoba szlachetna

mahoniowa angoba szlachetna

czarna angoba szlachetna

Dachówka podstawowa



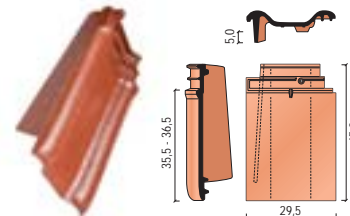
Dane techniczne

Minimalne zapotrzebowanie [szt./m ²]	12,3
Zapotrzebowanie gąsiora [szt./mb]	ok. 2,5
Długość krycia [cm]	35,5 - 36,5
Średnia długość krycia [cm]	36,0
Szerokość krycia [cm]	22,2
Wymiary [cm]	45,0 x 28,2
Orientacyjny ciężar dachówki [kg]	3,6
Ilość na palecie [szt.]	240
Ilość w paczce [szt.]	6
Minimalny kąt nachylenia* [°]	22 / 16*

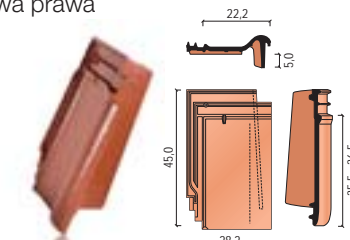
*przy zastosowaniu membrany dachowej

Akcesoria ceramiczne

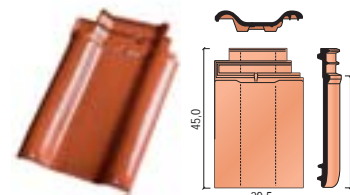
szczytowa lewa



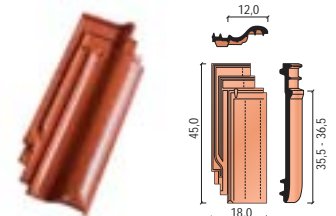
szczytowa prawa



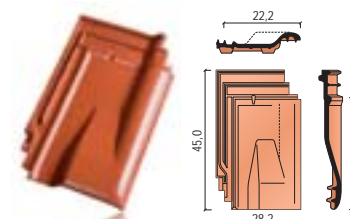
dwufalowa



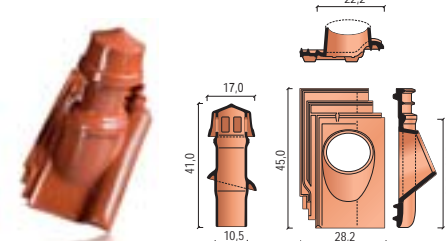
połówkowa



wentylacyjna

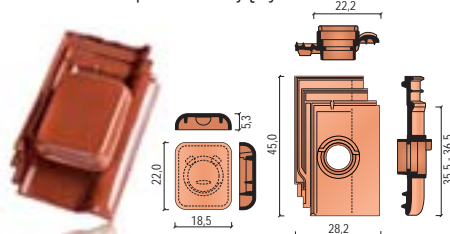


kominek odpowietrzający

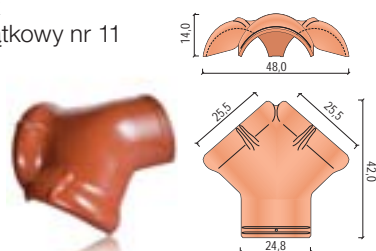


Akcesoria ceramiczne

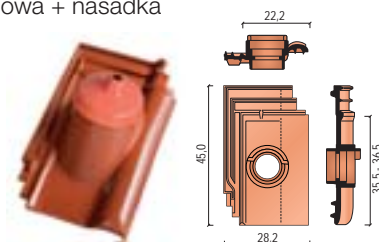
kominek odpowietrzający II



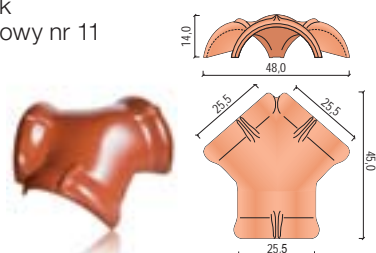
trójkąt początkowy nr 11



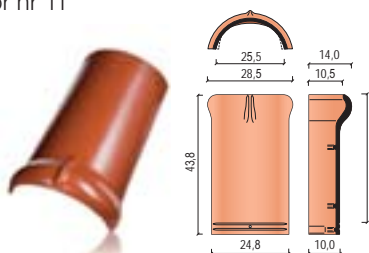
antenowa + nasadka



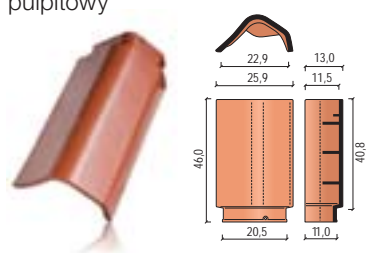
trójkąt końcowy nr 11



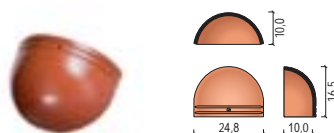
gąsior nr 11



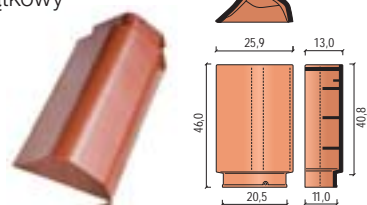
gąsior pulpitowy



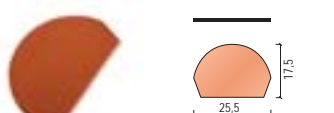
zamknięcie początkowe grzbietu nr 11



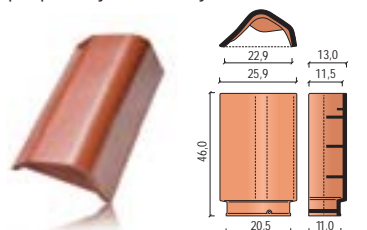
gąsior pulpitowy początkowy



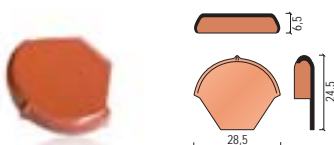
zamknięcie początkowe kalenicy nr 11



gąsior pulpitowy końcowy



zamknięcie końcowe kalenicy nr 11





Polecane akcesoria techniczne

Membrana Koramic Classic Light



Membrana Koramic Classic Super



Taśmy kalenicowe Flexi-Rol



Taśmy kalenicowe Alu-Rol



Taśmy uszczelniające KoraFlex



Elementy wentylacyjne okapu



System przeciwnięgowy




System komunikacji dachowej



Firma Wienerberger posiada w swojej ofercie nie tylko zróżnicowane i atrakcyjne modele dachówek ceramicznych, lecz także produkty nieceramiczne, które razem z dachówkami tworzą kompletny system umożliwiający budowę dachu oraz czyniący go bezpiecznym i trwałym. Oferowane są one pod wspólną nazwą jako akcesoria techniczne Koramic. Jest to cała gama produktów, które po zakończeniu budowy często pozostają niewidoczne na pierwszy rzut oka, ale bez których żaden nowoczesny dach nie może prawidłowo funkcjonować. Każdy z tych produktów ma do spełnienia ściśle określoną rolę.

Membrany dachowe chronią warstwę izolacji termicznej przed zawilgoceniem, a jednocześnie umożliwiają odprowadzenie nadmiaru wilgoci z domu. Elementy okapu zabezpieczają przed dostawaniem się pod pokrycie zanieczyszczeń i drobnych zwierząt oraz umożliwiają wlot powietrza wentylującego dach. Jego ujście znajduje się na kalenicy, którą z kolei zabezpieczają specjalne taśmy wentylacyjno-uszczelniające. Newralgiczne miejsce, w którym przez dach przechodzi komin, najlepiej chroni taśma i listwy KoraFlex. Spinki i klamry skutecznie mocują elementy ceramiczne użyte do budowy dachu. Elementy przeciwnięgowe zapewniają bezpieczeństwo w okresach zimowych, a system komunikacji dachowej umożliwia bezpieczne inspekcje dachu i kominów.





Renesansowa Alegra 12

Alegra 12 to dachówka o nowoczesnej i prostej stylistyce, która nawiązuje jednocześnie w bezpośredni sposób do grupy dachówek renesansowych. Modele te charakteryzuje klasyczny kształt fali o czytelnym profilu, który szczególnie mocno podkreśla pionowe linie połączeń. Dopracowane i wyważone proporcje sprawiają, że doskonale prezentuje się ona na każdym dachu. System szczelnych zamków doskonale chroni dom przed działaniem warunków atmosferycznych oraz umożliwia stosowanie dachówki na dachach o niskim kącie nachylenia. Nowoczesny system mocowania spinkami SturmFIX umożliwia szybsze i łatwiejsze układanie oraz zapewnia zwiększone bezpieczeństwo.

Alegra 12 jest oferowana wraz z szeroką gamą dodatków ceramicznych, które pomagają wykończyć w estetyczny sposób każdy detal dachu oraz umożliwiają jego prawidłowe wykonanie od strony technicznej. Równie ważne są produkty z oferty akcesoriów technicznych Koramic. Stanowią one idealne i niezbędne uzupełnienie dachówek ceramicznych. Zaliczyć do nich możemy m.in. membrany paroprzepuszczalne, taśmy wentylacyjne i uszczelniające, produkty mocujące oraz zapewniające bezpieczeństwo. Zastosowanie pełnego systemu Koramic umożliwia wykonanie kompletnego, najwyższej jakości dachu ceramicznego.





naturalna
czerwień

kasztanowa angoba
szlachetna

orzechowa angoba
szlachetna

czarna
angoba

Dostępne kolory



naturalna
czerwień

czerwona
angoba

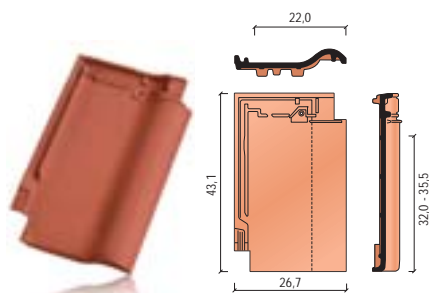
czarna
angoba

kasztanowa
angoba
szlachetna

orzechowa
angoba
szlachetna

czarna
angoba
szlachetna

Dachówka podstawowa



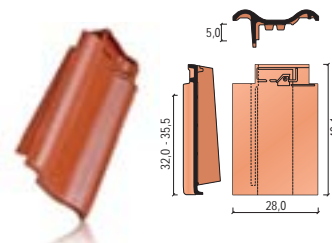
Dane techniczne

Minimalne zapotrzebowanie [szt./m ²]	12,8
Zapotrzebowanie gąsiora [szt./mb]	ok. 2,5
Długość krycia [cm]	32,0 - 35,5
Średnia długość krycia [cm]	33,8
Szerokość krycia [cm]	22,0
Wymiary [cm]	43,1 x 26,7
Orientacyjny ciężar dachówki [kg]	3,2
Ilość na palecie [szt.]	240
Ilość w paczce [szt.]	6
Minimalny kąt nachylenia [°]	20 / 16*

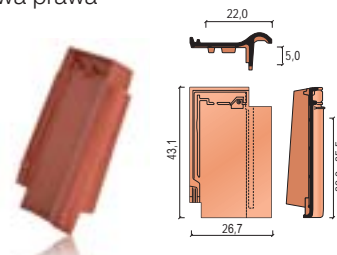
*przy zastosowaniu membrany dachowej

Akcesoria ceramiczne

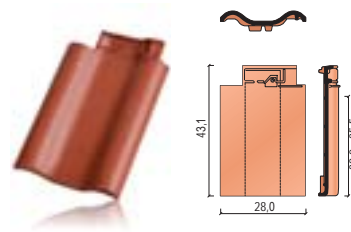
szczytowa lewa



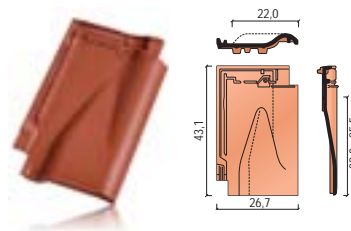
szczytowa prawa



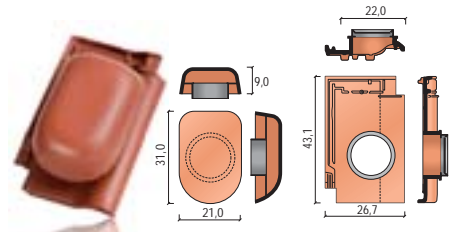
dwufalowa



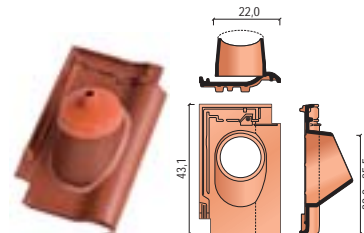
wentylacyjna



kominek odpowietrzający

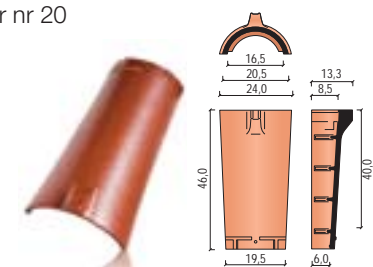


antenowa + nasadka

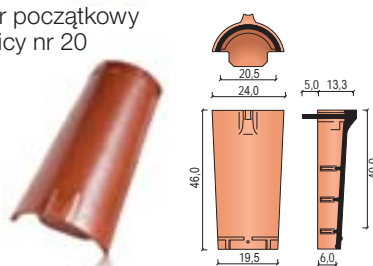


Akcesoria ceramiczne

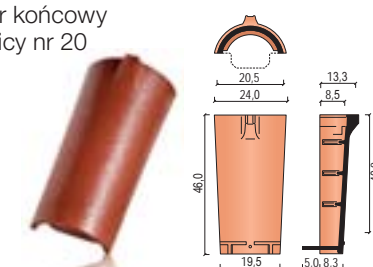
gąsior nr 20



gąsior początkowy kalenicy nr 20



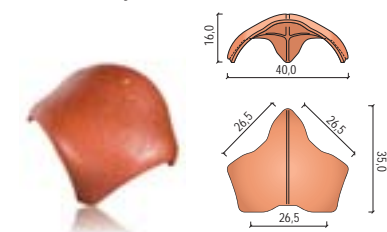
gąsior końcowy kalenicy nr 20



gąsior początkowy grzbietu nr 20



trójkąt uniwersalny I



Polecane akcesoria techniczne

Membrana Koramic Classic Light



Membrana Koramic Classic Super



Taśmy kalenicowe Flexi-Rol i Alu-Rol



Spinka SturmFIX



Taśmy uszczelniające KoraFlex



Elementy wentylacyjne okapu



System przeciwnięgowy



System komunikacji dachowej



Firma Wienerberger posiada w swojej ofercie nie tylko zróżnicowane i atrakcyjne modele dachówek ceramicznych, lecz także produkty nieceramiczne, które razem z dachówkami tworzą kompletny system umożliwiający budowę dachu oraz czyniący go bezpiecznym i trwałym. Oferowane są one pod wspólną nazwą jako akcesoria techniczne Koramic. Jest to cała gama produktów, które po zakończeniu budowy często pozostają niewidoczne na pierwszy rzut oka, ale bez których żaden nowoczesny dach nie może prawidłowo funkcjonować. Każdy z tych produktów ma do spełnienia ściśle określoną rolę.

Membrany dachowe chronią warstwę izolacji termicznej przed zawilgoceniem, a jednocześnie umożliwiają odprowadzenie nadmiaru wilgoci z domu. Elementy okapu zabezpieczają przed dostawaniem się pod pokrycie zanieczyszczeń i drobnych zwierząt oraz umożliwiają wlot powietrza wentylującego dach. Jego ujście znajduje się na kalenicy, którą z kolei zabezpieczają specjalne taśmy wentylacyjno-uszczelniające. Niewralgiczne miejsce, w którym przez dach przechodzi komin, najlepiej chroni taśma i listwy KoraFlex. Spinki i klamry skutecznie mocują elementy ceramiczne użyte do budowy dachu. Elementy przeciwnięgowe zapewniają bezpieczeństwo w okresach zimowych, a system komunikacji dachowej umożliwia bezpieczne inspekcje dachu i kominów.






Renesansowa

E32

E32 to dachówka nawiązująca do epoki Renesansu. Najkrótszą definicją tego okresu jest odrodzenie sztuk i nauk, czerpiące swój wzór z kultury i architektury włoskiej. Dachówki renesansowe charakteryzuje klasyczny kształt fali o czytelnym profilu, który szczególnie mocno podkreśla pionowe linie połaci. Bardzo bogata oferta kolorystyczna umożliwia dobór dachówki według indywidualnych preferencji i architektury budynku. Głębokie i szczelne zamki doskonale chronią dom przed działaniem warunków atmosferycznych oraz umożliwiają jej stosowanie na dachach o niskim kącie nachylenia. Dzięki dostępnemu na zamówienie systemowi klinów dachowych nadaje się najlepiej, spośród dachówek zakładkowych, do formowania skomplikowanych kształtów, np. wolicz oczek.

E32 jest oferowana wraz z szeroką gamą dodatków ceramicznych, które pomagają wykończyć w estetyczny sposób każdy detal dachu oraz umożliwiają jego prawidłowe wykonanie od strony technicznej. Równie ważne są produkty z oferty akcesoriów technicznych Koramic. Stanowią one idealne i niezbędne uzupełnienie dachówek ceramicznych. Zaliczyć do nich możemy m.in. membrany paroprzepuszczalne, taśmy wentylacyjne i uszczelniające, produkty mocujące oraz zapewniające bezpieczeństwo. Zastosowanie pełnego systemu Koramic umożliwia wykonanie kompletnego, najwyższej jakości dachu ceramicznego.





naturalna
czerwień

czerwona zabytkowa
angoba

grafitowa angoba
szlachetna

czarna angoba
szlachetna

Dostępne kolory



naturalna
czerwień

czerwona
angoba

czarna
angoba

kasztanowa
angoba
szlachetna

orzechowa
angoba
szlachetna

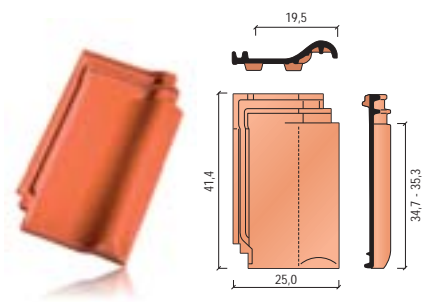
grafitowa
angoba
szlachetna

czarna
angoba
szlachetna

czerwona
zabytkowa
angoba

czarna
zabytkowa
angoba

Dachówka podstawowa



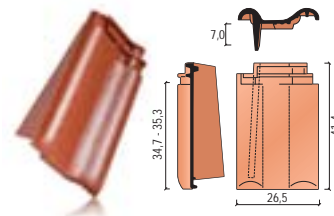
Dane techniczne

Minimalne zapotrzebowanie [szt./m ²]	14,5
Zapotrzebowanie gąsiora [szt./mb]	ok. 2,5
Długość krycia [cm]	34,7 - 35,3
Średnia długość krycia [cm]	35,0
Szerokość krycia [cm]	19,5
Wymiary [cm]	41,4 x 25,0
Orientacyjny ciężar dachówki [kg]	3,2
Ilość na palecie [szt.]	280
Ilość w paczce [szt.]	7
Minimalny kąt nachylenia* [°]	22 / 16*

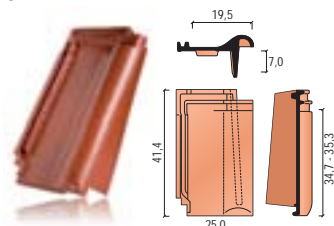
*przy zastosowaniu membrany dachowej

Akcesoria ceramiczne

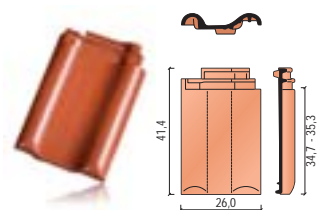
szczytowa lewa



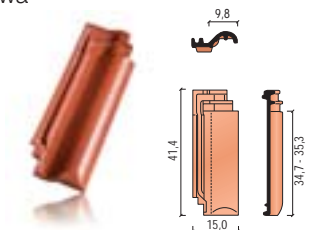
szczytowa prawa



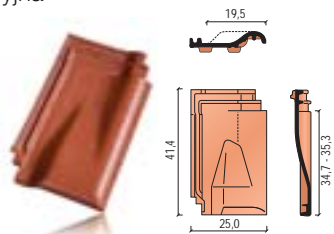
dwufalowa



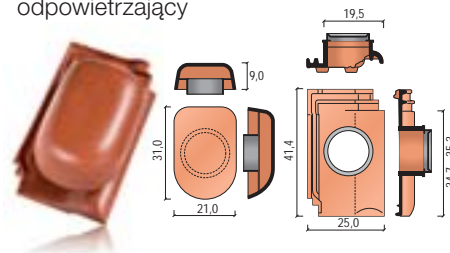
połówkowa



wentylacyjna

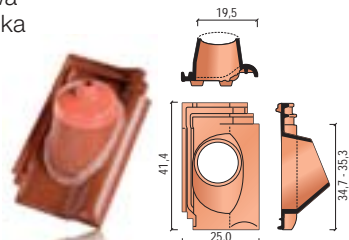


kominek odpowietrzający

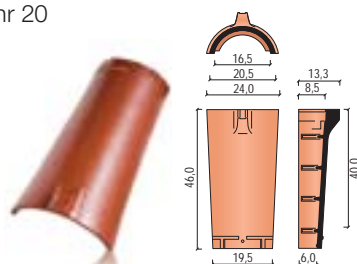


Akcesoria ceramiczne

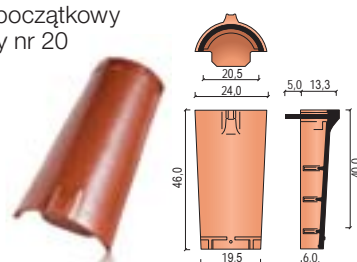
antenowa
+ nasadka



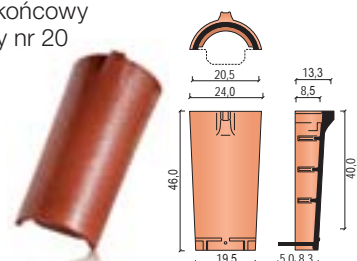
gąsior nr 20



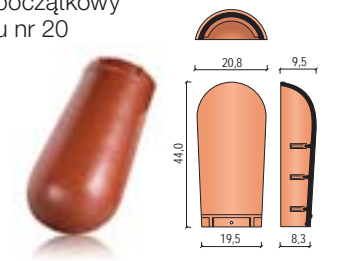
gąsior początkowy
kalenicy nr 20



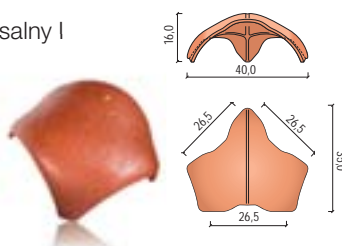
gąsior końcowy
kalenicy nr 20



gąsior początkowy
grzbietu nr 20



trójkąt
uniwersalny I



Polecane akcesoria techniczne

Membrana Koramic Classic Light



Membrana Koramic Classic Super



Taśmy kalenicowe Flexi-Rol



Taśmy kalenicowe Alu-Rol



Taśmy uszczelniające KoraFlex



Elementy wentylacyjne okapu



System przeciwnięgowy




System komunikacji dachowej



Firma Wienerberger posiada w swojej ofercie nie tylko zróżnicowane i atrakcyjne modele dachówek ceramicznych, lecz także produkty nieceramiczne, które razem z dachówkami tworzą kompletny system umożliwiający budowę dachu oraz czyniący go bezpiecznym i trwałym. Oferowane są one pod wspólną nazwą jako akcesoria techniczne Koramic. Jest to cała gama produktów, które po zakończeniu budowy często pozostają niewidoczne na pierwszy rzut oka, ale bez których żaden nowoczesny dach nie może prawidłowo funkcjonować. Każdy z tych produktów ma do spełnienia ściśle określoną rolę.

Membrany dachowe chronią warstwę izolacji termicznej przed zawilgoceniem, a jednocześnie umożliwiają odprowadzenie nadmiaru wilgoci z domu. Elementy okapu zabezpieczają przed dostawaniem się pod pokrycie zanieczyszczeń i drobnych zwierząt oraz umożliwiają wlot powietrza wentylującego dach. Jego ujście znajduje się na kalenicy, którą z kolei zabezpieczają specjalne taśmy wentylacyjno-uszczelniające. Newralgiczne miejsce, w którym przez dach przechodzi komin, najlepiej chroni taśma i listwy KoraFlex. Spinki i klamry skutecznie mocują elementy ceramiczne użyte do budowy dachu. Elementy przeciwnięgowe zapewniają bezpieczeństwo w okresach zimowych, a system komunikacji dachowej umożliwia bezpieczne inspekcje dachu i kominów.





Marsylka

To pierwsza dama wśród dachówek zakładkowych. Jej charakterystyczne dwa wyżłobienia (muldy) są znakiem rozpoznawczym tej jednej z najstarszych i najpopularniejszych dachówek zakładkowych i jednocześnie najważniejszą, przyciągającą oko cechą estetyczną. Marsylka spopularyzowała wyprofilowania tworzące tzw. zamki, które ułatwiają szczelne dopasowanie dachówek podczas układania. Rozpoznawalny kształt i delikatna faktura dachu krytego Marsylką owocuje charakterystycznym, gęstym światłocieniem widocznym na połaci. Ten wyjątkowy efekt będzie widoczny zarówno na prostym, dwuspadowym dachu, jak i na skomplikowanej połaci o wielu płaszczyznach.






Marsylka Mondo 11

Mondo 11 należy do rodziny Marsylek, czyli najstarszej i jednej z najpopularniejszych grup pośród dachówek zakładkowych. Ich znakiem rozpoznawczym są dwa charakterystyczne wyżłobienia, będące najważniejszą, przyciągającą oko cechą estetyczną. Rozpoznawalny kształt i delikatna faktura dachu krytego Marsylką owocuje charakterystycznym, gęstym światłocieniem widocznym na połaci. Ten wyjątkowy efekt będzie widoczny zarówno na prostym, dwuspadowym dachu, jak i na skomplikowanej połaci o wielu płaszczyznach. Jako model o tradycyjnym, historycznym kształcie znakomicie nadaje się do renowacji obiektów zabytkowych. Układanie dachówki staje się szybsze i łatwiejsze dzięki zastosowaniu systemu mocowania spinkami SturmFIX, który dodatkowo zwiększa bezpieczeństwo, a system szczelnych zamków umożliwia stosowanie jej na dachach o niskim kącie nachylenia.

Mondo 11 jest oferowana wraz z szeroką gamą dodatków ceramicznych, które pomagają wykończyć w estetyczny sposób każdy detal dachu oraz umożliwiają jego prawidłowe wykonanie od strony technicznej. Równie ważne są produkty z oferty akcesoriów technicznych Koramic. Stanowią one idealne i niezbędne uzupełnienie dachówek ceramicznych. Zaliczyć do nich możemy m.in. membrany paroprzepuszczalne, taśmy wentylacyjne i uszczelniające, produkty mocujące oraz zapewniające bezpieczeństwo. Zastosowanie pełnego systemu Koramic umożliwia wykonanie kompletnego, najwyższej jakości dachu ceramicznego.





naturalna
czerwień

staromiejska
angoba

miedziano-brązowa
angoba

czarna
angoba

Dostępne kolory



naturalna
czerwień

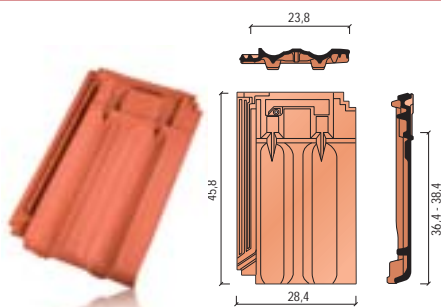
czerwona
angoba

staromiejska
angoba

miedziano-brązowa
angoba

czarna
angoba

Dachówka podstawowa



Dane techniczne

Minimalne zapotrzebowanie [szt./m ²]	10,9
Zapotrzebowanie gąsiora [szt./mb]	ok. 3,0
Długość krycia [cm]	36,4 - 38,4
Średnia długość krycia [cm]	37,4
Szerokość krycia [cm]	23,8
Wymiary [cm]	45,8 x 28,4
Orientacyjny ciężar dachówki [kg]	4,2
Ilość na palecie [szt.]	240
Ilość w paczce [szt.]	5
Minimalny kąt nachylenia [°]	22 / 16*

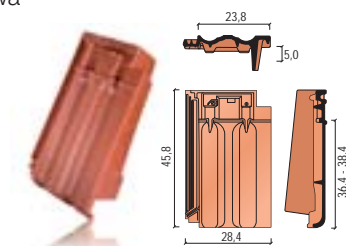
*przy zastosowaniu membrany dachowej

Akcesoria ceramiczne

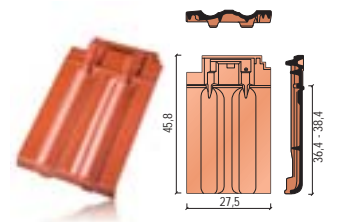
szczytowa
lewa



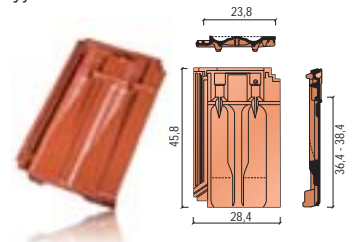
szczytowa
prawa



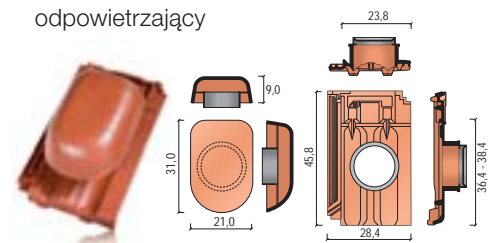
dwufalowa



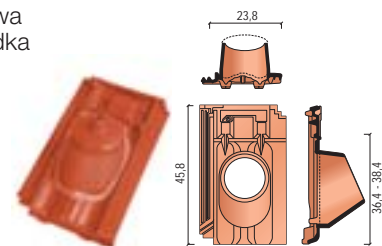
wentylacyjna



kominek
odpowietrzający

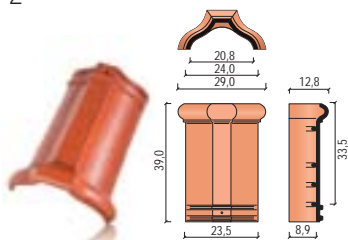


antenowa
+ nasadka

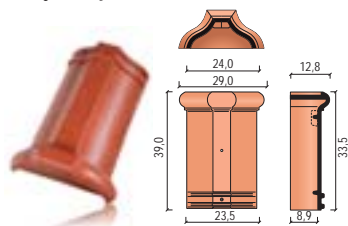


Akcesoria ceramiczne

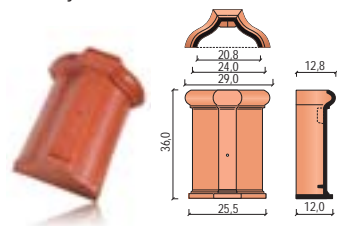
gąsior nr 2



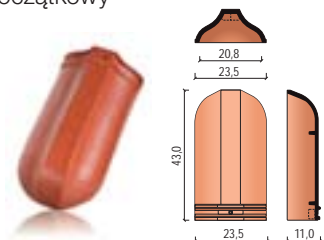
gąsior początkowy kalenicy



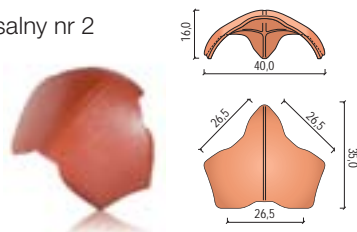
gąsior końcowy kalenicy



gąsior początkowy grzbietu



trójkąt uniwersalny nr 2



Polecane akcesoria techniczne

Membrana Koramic Classic Light



Membrana Koramic Classic Super



Taśmy kalenicowe Flexi-Rol i Alu-Rol



Spinka SturmFIX



Taśmy uszczelniające KoraFlex



Elementy wentylacyjne okapu



System przeciwnięgowy



System komunikacji dachowej



Firma Wienerberger posiada w swojej ofercie nie tylko zróżnicowane i atrakcyjne modele dachówek ceramicznych, lecz także produkty nieceramiczne, które razem z dachówkami tworzą kompletny system umożliwiający budowę dachu oraz czyniący go bezpiecznym i trwałym. Oferowane są one pod wspólną nazwą jako akcesoria techniczne Koramic. Jest to cała gama produktów, które po zakończeniu budowy często pozostają niewidoczne na pierwszy rzut oka, ale bez których żaden nowoczesny dach nie może prawidłowo funkcjonować. Każdy z tych produktów ma do spełnienia ściśle określoną rolę.

Membrany dachowe chronią warstwę izolacji termicznej przed zawilgoceniem, a jednocześnie umożliwiają odprowadzenie nadmiaru wilgoci z domu. Elementy okapu zabezpieczają przed dostawaniem się pod pokrycie zanieczyszczeń i drobnych zwierząt oraz umożliwiają wlot powietrza wentylującego dach. Jego ujście znajduje się na kalenicy, którą z kolei zabezpieczają specjalne taśmy wentylacyjno-uszczelniające. Newralgiczne miejsce, w którym przez dach przechodzi komin, najlepiej chroni taśma i listwy KoraFlex. Spinki i klamry skutecznie mocują elementy ceramiczne użyte do budowy dachu. Elementy przeciwnięgowe zapewniają bezpieczeństwo w okresach zimowych, a system komunikacji dachowej umożliwia bezpieczne inspekcje dachu i kominów.





Marsylka

Marsylka to pierwsza dama wśród dachówek zakładkowych, gdyż jest najstarszą, a jednocześnie wciąż jedną z najpopularniejszych przedstawicielek tej grupy. Jej znakiem rozpoznawczym są dwa charakterystyczne wyźłobienia, będące najważniejszą, przyciągającą oko cechą estetyczną. Rozpoznawalny kształt i delikatna faktura dachu krytego Marsylką owocuje charakterystycznym, gęstym światłocieniem widocznym na połaci. Ten wyjątkowy efekt będzie widoczny zarówno na prostym, dwuspadowym dachu, jak i na skomplikowanej połaci o wielu płaszczyznach. Dodatkowo wyróżnia ją możliwość układania klasycznie, jak też mijankowo, z przesunięciem o połowę szerokości w kolejnych rzędach. Jako model o tradycyjnym, historycznym kształcie znakomicie nadaje się do renowacji obiektów zabytkowych, czemu sprzyja duża tolerancja długości krycia.

Marsylka jest oferowana wraz z szeroką gamą dodatków ceramicznych, które pomagają wykończyć w estetyczny sposób każdy detal dachu oraz umożliwiają jego prawidłowe wykonanie od strony technicznej. Równie ważne są produkty z oferty akcesoriów technicznych Koramic. Stanowią one idealne i niezbędne uzupełnienie dachówek ceramicznych. Zaliczyć do nich możemy m.in. membrany paroprzepuszczalne, taśmy wentylacyjne i uszczelniające, produkty mocujące oraz zapewniające bezpieczeństwo. Zastosowanie pełnego systemu Koramic umożliwia wykonanie kompletnego, najwyższej jakości dachu ceramicznego.





naturalna
czerwień

ceglasta angoba
szlachetna

ciemno-brązowa
angoba

Dostępne kolory



naturalna
czerwień

czerwona
angoba

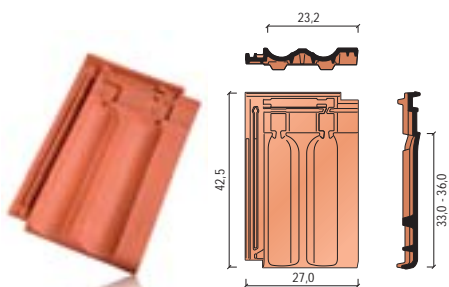
ciemno-brązowa
angoba

antracytowa
angoba

ceglasta
angoba
szlachetna

czarna
angoba
szlachetna

Dachówka podstawowa



Dane techniczne

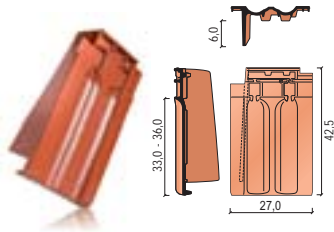
Minimalne zapotrzebowanie [szt./m ²]	12,0
Zapotrzebowanie gąsiora [szt./mb]	ok. 2,5
Długość krycia [cm]	33,0 - 36,0
Średnia długość krycia [cm]	34,5
Szerokość krycia [cm]	23,2
Wymiary [cm]	42,5 x 27,0
Orientacyjny ciężar dachówki [kg]	3,6
Ilość na palecie [szt.]	240
Ilość w paczce [szt.]	6
Minimalny kąt nachylenia* [°]	30 / 24*

*przy zastosowaniu membrany dachowej

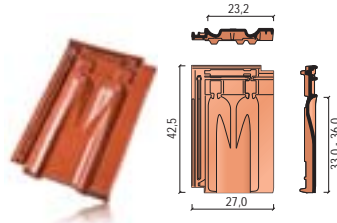


Akcesoria ceramiczne

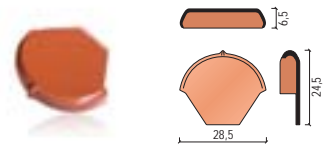
szczytowa lewa



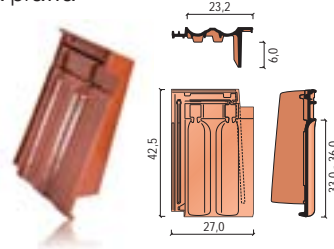
wentylacyjna



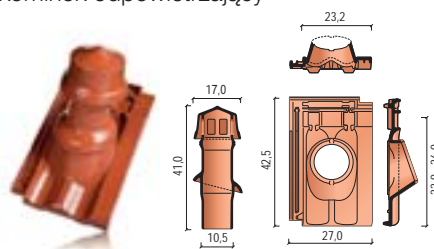
zamknięcie końcowe kalenicy nr 11



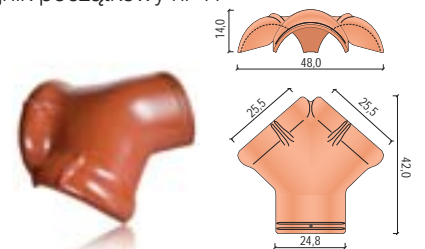
szczytowa prawa



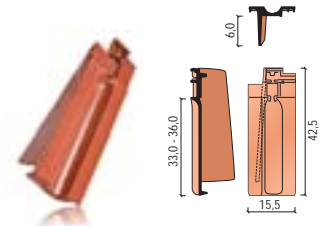
kominek odpowietrzający



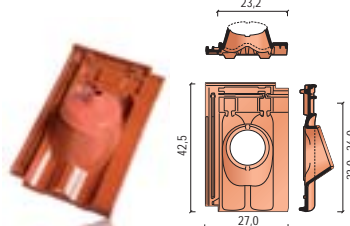
trójkąt początkowy nr 11



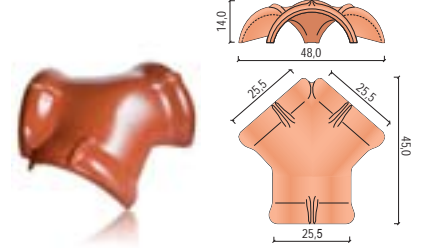
szczytowa półkowa lewa



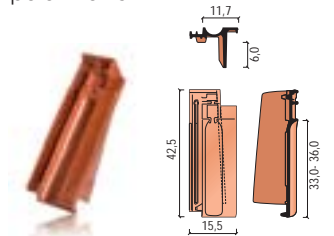
antenowa + nasadka



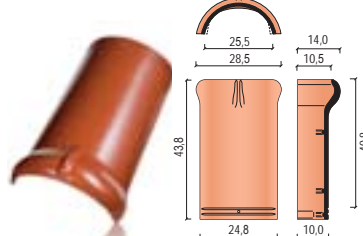
trójkąt końcowy nr 11



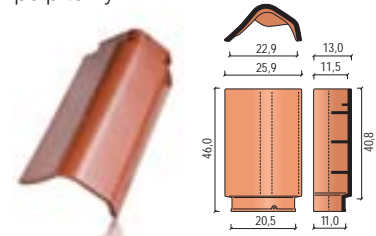
szczytowa półkowa prawa



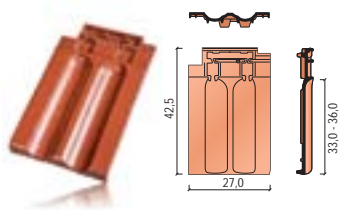
gąsior nr 11



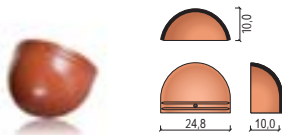
gąsior pulpityowy



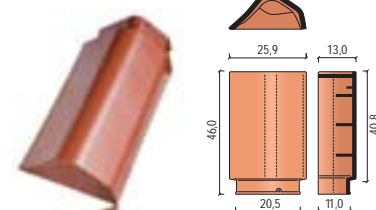
dwufalowa



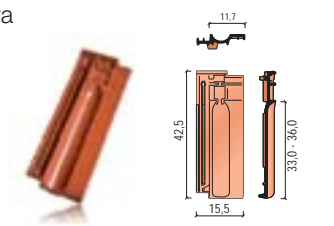
zamknięcie początkowe grzbietu nr 11



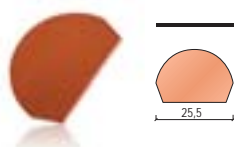
gąsior pulpityowy początkowy



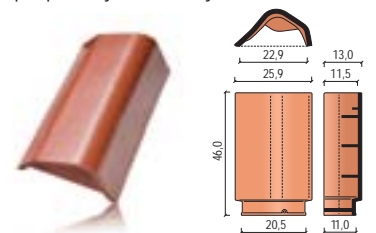
półkowa



zamknięcie początkowe kalenicy nr 11



gąsior pulpityowy końcowy







Polecane akcesoria techniczne

Membrana Koramic Classic Light



Membrana Koramic Classic Super



Taśmy kalenicowe Flexi-Rol



Taśmy kalenicowe Alu-Rol



Taśmy uszczelniające KoraFlex



Elementy wentylacyjne okapu



System przeciwnięgowy



System komunikacji dachowej



Firma Wienerberger posiada w swojej ofercie nie tylko zróżnicowane i atrakcyjne modele dachówek ceramicznych, lecz także produkty nieceramiczne, które razem z dachówkami tworzą kompletny system umożliwiający budowę dachu oraz czyniący go bezpiecznym i trwałym. Oferowane są one pod wspólną nazwą jako akcesoria techniczne Koramic. Jest to cała gama produktów, które po zakończeniu budowy często pozostają niewidoczne na pierwszy rzut oka, ale bez których żaden nowoczesny dach nie może prawidłowo funkcjonować. Każdy z tych produktów ma do spełnienia ściśle określoną rolę.

Membrany dachowe chronią warstwę izolacji termicznej przed zawilgoceniem, a jednocześnie umożliwiają odprowadzenie nadmiaru wilgoci z domu. Elementy okapu zabezpieczają przed dostawaniem się pod pokrycie zanieczyszczeń i drobnych zwierząt oraz umożliwiają wlot powietrza wentylującego dach. Jego ujście znajduje się na kalenicę, którą z kolei zabezpieczają specjalne taśmy wentylacyjno-uszczelniające. Newralgiczne miejsce, w którym przez dach przechodzi komin, najlepiej chroni taśma i listwy KoraFlex. Spinki i klamry skutecznie mocują elementy ceramiczne użyte do budowy dachu. Elementy przeciwnięgowe zapewniają bezpieczeństwo w okresach zimowych, a system komunikacji dachowej umożliwia bezpieczne inspekcje dachu i kominów.






Marsylka Tradi 15

Tradi 15 należy do rodziny Marsylek, czyli najstarszej i jednej z najpopularniejszych grup pośród dachówek zakładkowych. Ich znakiem rozpoznawczym są dwa charakterystyczne wyżłobienia, będące najważniejszą, przyciągającą oko cechą estetyczną. Rozpoznawalny kształt i delikatna faktura dachu krytego Marsylką owocuje charakterystycznym, gęstym światłocieniem widocznym na połaci. Ten wyjątkowy efekt będzie widoczny zarówno na prostym, dwuspadowym dachu, jak i na skomplikowanej połaci o wielu płaszczyznach. Jako model o tradycyjnym, historycznym kształcie znakomicie nadaje się do renowacji obiektów zabytkowych.

Tradi 15 jest oferowana wraz z szeroką gamą dodatków ceramicznych, które pomagają wykończyć w estetyczny sposób każdy detal dachu oraz umożliwiają jego prawidłowe wykonanie od strony technicznej. Równie ważne są produkty z oferty akcesoriów technicznych Koramic. Stanowią one idealne i niezbędne uzupełnienie dachówek ceramicznych. Zaliczyć do nich możemy m.in. membrany paroprzepuszczalne, taśmy wentylacyjne i uszczelniające, produkty mocujące oraz zapewniające bezpieczeństwo. Zastosowanie pełnego systemu Koramic umożliwia wykonanie kompletnego, najwyższej jakości dachu ceramicznego.





Dostępne kolory



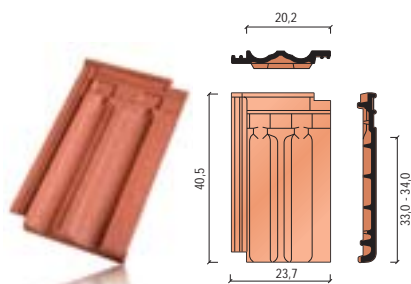
naturalna czerwień

czerwona angoba

kasztanowa angoba szlachetna

czarna zabytkowa angoba

Dachówka podstawowa



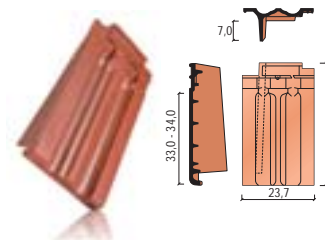
Dane techniczne

Minimalne zapotrzebowanie [szt./m ²]	14,6
Zapotrzebowanie gąsiora [szt./mb]	ok. 2,5
Długość krycia [cm]	33,0 - 34,0
Średnia długość krycia [cm]	33,5
Szerokość krycia [cm]	20,2
Wymiary [cm]	40,5 x 23,7
Orientacyjny ciężar dachówki [kg]	3,1
Ilość na palecie [szt.]	256
Ilość w paczce [szt.]	8
Minimalny kąt nachylenia* [°]	30 / 24*

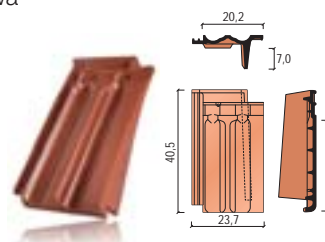
*przy zastosowaniu membrany dachowej

Akcesoria ceramiczne

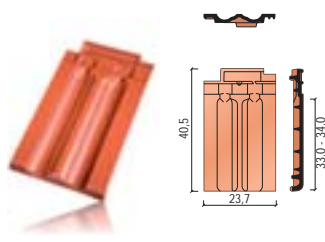
szczytowa lewa



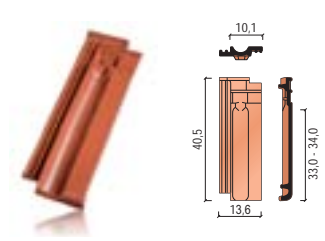
szczytowa prawa



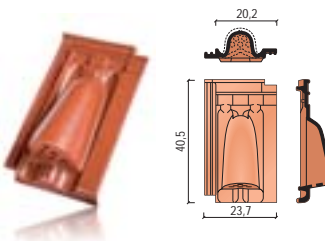
dwufalowa



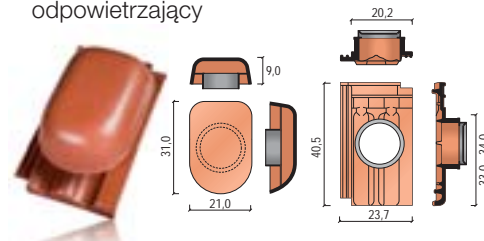
połówkowa



wentylacyjna

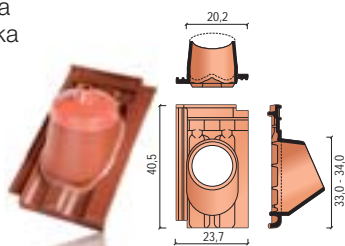


kominek odpowietrzający

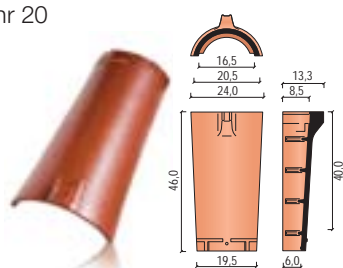


Akcesoria ceramiczne

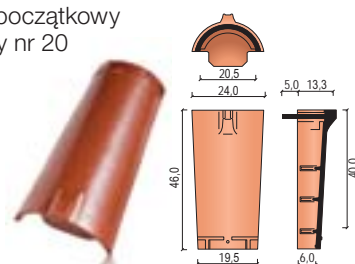
antenowa
+ nasadka



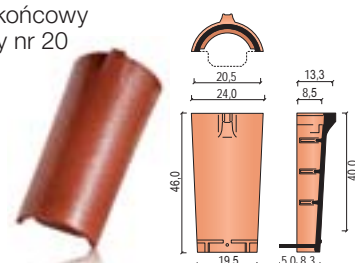
gąsior nr 20



gąsior początkowy
kalenicy nr 20



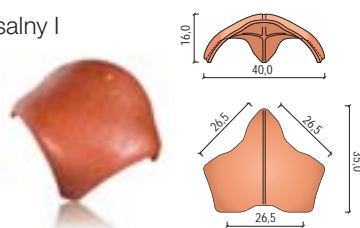
gąsior końcowy
kalenicy nr 20



gąsior początkowy
grzbietu nr 20



trójkąt
uniwersalny I



Polecane akcesoria techniczne

Membrana Koramic Classic Light



Taśmy kalenicowe Flexi-Rol



Taśmy uszczelniające KoraFlex



System przeciwnięgowy



Membrana Koramic Classic Super



Taśmy kalenicowe Alu-Rol



Elementy wentylacyjne okapu




System komunikacji dachowej



Firma Wienerberger posiada w swojej ofercie nie tylko zróżnicowane i atrakcyjne modele dachówek ceramicznych, lecz także produkty nieceramiczne, które razem z dachówkami tworzą kompletny system umożliwiający budowę dachu oraz czyniący go bezpiecznym i trwałym. Oferowane są one pod wspólną nazwą jako akcesoria techniczne Koramic. Jest to cała gama produktów, które po zakończeniu budowy często pozostają niewidoczne na pierwszy rzut oka, ale bez których żaden nowoczesny dach nie może prawidłowo funkcjonować. Każdy z tych produktów ma do spełnienia ściśle określoną rolę.

Membrany dachowe chronią warstwę izolacji termicznej przed zawilgoceniem, a jednocześnie umożliwiają odprowadzenie nadmiaru wilgoci z domu. Elementy okapu zabezpieczają przed dostawaniem się pod pokrycie zanieczyszczeń i drobnych zwierząt oraz umożliwiają wlot powietrza wentylującego dach. Jego ujście znajduje się na kalenicy, którą z kolei zabezpieczają specjalne taśmy wentylacyjno-uszczelniające. Niewralgiczne miejsca, w którym przez dach przechodzi komin, najlepiej chroni taśma i listwy KoraFlex. Spinki i klamry skutecznie mocują elementy ceramiczne użyte do budowy dachu. Elementy przeciwnięgowe zapewniają bezpieczeństwo w okresach zimowych, a system komunikacji dachowej umożliwia bezpieczne inspekcje dachu i kominów.





Holenderka

Holenderki to dachówki o tradycyjnym kształcie esówki, mającej przekrój w kształcie litery S, co sprawia, że pokryta nimi połać dachu zyskuje piękny, charakterystyczny, pofalowany wygląd. Od esówki, swojego historycznego wzorca, różnią się przede wszystkim zamkami pionowymi i poziomymi, które z oczywistych względów wpływają na zwiększenie szczelności pokrycia. Dzięki połączeniu tradycji z nowoczesnością dachówki te mają szeroki zakres zastosowań wszędzie tam, gdzie inwestor lub architekt poszukuje klasycznej, falistej formy.





Holenderka Madura

Madura wyróżnia się klasycznym kształtem esówek. Sprawia on, że połać dachu zachowuje piękny wzór charakterystyczny dla dachówek tworzących w przekroju literę S. Od swojego historycznego wzorca różni się przede wszystkim zamkami pionowymi i poziomymi, które wpływają na zwiększenie szczelności pokrycia. Dzięki połączeniu tradycji z nowoczesnością, dachówki te mają szeroki zakres zastosowań wszędzie tam, gdzie inwestor lub architekt poszukuje klasycznej, falistej formy. Jako model o tradycyjnym, historycznym kształcie znakomicie nadaje się do renowacji dachów, czemu sprzyja bardzo duża tolerancja długości krycia.

Madura jest oferowana wraz z szeroką gamą dodatków ceramicznych, które pomagają wykończyć w estetyczny sposób każdy detal dachu oraz umożliwiają jego prawidłowe wykonanie od strony technicznej. Równie ważne są produkty z oferty akcesoriów technicznych Koramic. Stanowią one idealne i niezbędne uzupełnienie dachówek ceramicznych. Zaliczyć do nich możemy m.in. membrany paroprzepuszczalne, taśmy wentylacyjne i uszczelniające, produkty mocujące oraz zapewniające bezpieczeństwo. Zastosowanie pełnego systemu Koramic umożliwia wykonanie kompletnego, najwyższej jakości dachu ceramicznego.





naturalna czerwień

czerwona angoba

czarna angoba szlachetna

Dostępne kolory

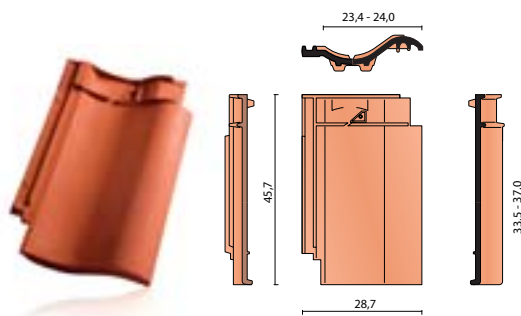


naturalna czerwień

czerwona angoba

czarna angoba szlachetna

Dachówka podstawowa



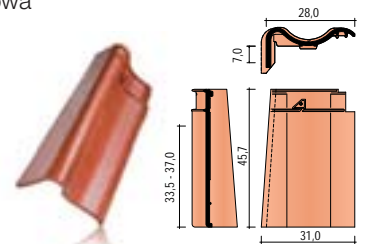
Dane techniczne

Minimalne zapotrzebowanie [szt./m ²]	11,3
Zapotrzebowanie gąsiora [szt./mb]	ok. 3,0
Długość krycia [cm]	33,5 - 37,0
Średnia długość krycia [cm]	35,2
Szerokość krycia [cm]	23,4 - 24,0
Wymiary [cm]	45,7 x 28,7
Orientacyjny ciężar dachówki [kg]	3,8
Ilość na palecie [szt.]	240
Minimalny kąt nachylenia* [°]	25*

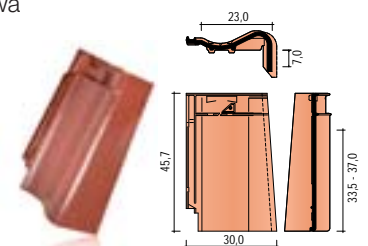
*przy zastosowaniu membrany dachowej

Akcesoria ceramiczne

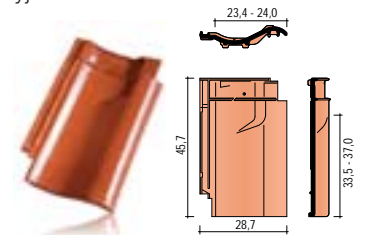
szczytowa lewa



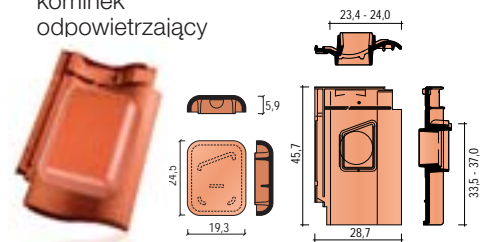
szczytowa prawa



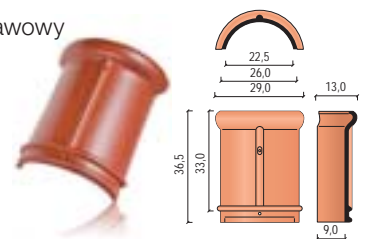
wentylacyjna



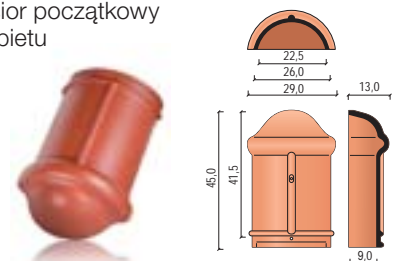
kominek odpowietrzający



gąsior podstawowy

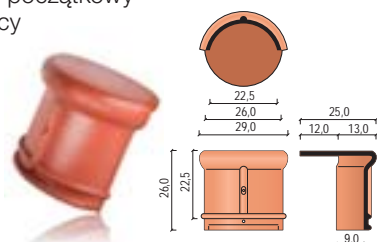


gąsior początkowy grzbietu

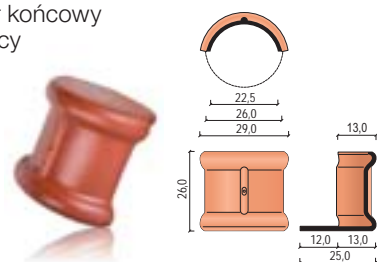


Akcesoria ceramiczne

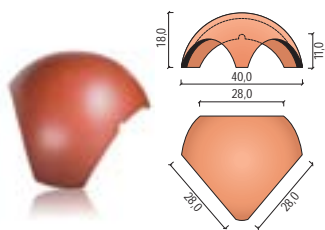
gąsior początkowy kalenicy



gąsior końcowy kalenicy



trójkąt



Polecane akcesoria techniczne

Membrana Koramic Classic Light



Membrana Koramic Classic Super



Taśmy kalenicowe Flexi-Rol



Taśmy kalenicowe Alu-Rol



Taśmy uszczelniające KoraFlex



Elementy wentylacyjne okapu



System przeciwnięgowy



System komunikacji dachowej



Firma Wienerberger posiada w swojej ofercie nie tylko zróżnicowane i atrakcyjne modele dachówek ceramicznych, lecz także produkty nieceramiczne, które razem z dachówkami tworzą kompletny system umożliwiający budowę dachu oraz czyniący go bezpiecznym i trwałym. Oferowane są one pod wspólną nazwą jako akcesoria techniczne Koramic. Jest to cała gama produktów, które po zakończeniu budowy często pozostają niewidoczne na pierwszy rzut oka, ale bez których żaden nowoczesny dach nie może prawidłowo funkcjonować. Każdy z tych produktów ma do spełnienia ściśle określoną rolę.

Membrany dachowe chronią warstwę izolacji termicznej przed zawilgoceniem, a jednocześnie umożliwiają odprowadzenie nadmiaru wilgoci z domu. Elementy okapu zabezpieczają przed dostawaniem się pod pokrycie zanieczyszczeń i drobnych zwierząt oraz umożliwiają wlot powietrza wentylującego dach. Jego ujście znajduje się na kalenicy, którą z kolei zabezpieczają specjalne taśmy wentylacyjno-uszczelniające. Newralgiczne miejsce, w którym przez dach przechodzi komin, najlepiej chroni taśma i listwy KoraFlex. Spinki i klamry skutecznie mocują elementy ceramiczne użyte do budowy dachu. Elementy przeciwnięgowe zapewniają bezpieczeństwo w okresach zimowych, a system komunikacji dachowej umożliwia bezpieczne inspekcje dachu i kominów.






Holenderka Cavus 14

Cavus 14 wyróżnia się klasycznym kształtem esówek. Sprawia on, że połać dachu zachowuje piękny wzór charakterystyczny dla dachówek tworzących w przekroju literę S. Od swojego historycznego wzorca różni się przede wszystkim zamkami pionowymi i poziomymi, które wpływają na zwiększenie szczelności pokrycia. Dzięki połączeniu tradycji z nowoczesnością, dachówki te mają szeroki zakres zastosowań wszędzie tam, gdzie inwestor lub architekt poszukuje klasycznej, falistej formy. Układanie dachówki staje się szybsze i łatwiejsze dzięki zastosowaniu systemu mocowania spinkami SturmFIX, który dodatkowo zwiększa bezpieczeństwo, a system szczelnych zamków umożliwia stosowanie jej na dachach o niskim kącie nachylenia.

Cavus 14 jest oferowana wraz z szeroką gamą dodatków ceramicznych, które pomagają wykończyć w estetyczny sposób każdy detal dachu oraz umożliwiają jego prawidłowe wykonanie od strony technicznej. Równie ważne są produkty z oferty akcesoriów technicznych Koramic. Stanowią one idealne i niezbędne uzupełnienie dachówek ceramicznych. Zaliczyć do nich możemy m.in. membrany paroprzepuszczalne, taśmy wentylacyjne i uszczelniające, produkty mocujące oraz zapewniające bezpieczeństwo. Zastosowanie pełnego systemu Koramic umożliwia wykonanie kompletnego, najwyższej jakości dachu ceramicznego.





naturalna
czerwień

czerwona
angoba

czarna
angoba

czarna angoba
szlachetna

Dostępne kolory



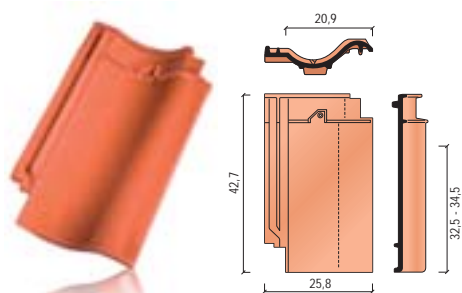
naturalna
czerwień

czerwona
angoba

czarna
angoba

czarna
angoba
szlachetna

Dachówka podstawowa



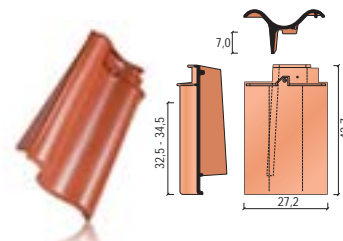
Dane techniczne

Minimalne zapotrzebowanie [szt./m ²]	14,0
Zapotrzebowanie gąsiora [szt./mb]	ok. 2,5
Długość krycia [cm]	32,5 - 34,5
Średnia długość krycia [cm]	33,5
Szerokość krycia [cm]	20,9
Wymiary [cm]	42,7 x 25,8
Orientacyjny ciężar dachówki [kg]	3,7
Ilość na palecie [szt.]	240
Ilość w paczce [szt.]	6
Minimalny kąt nachylenia [°]	22 / 16*

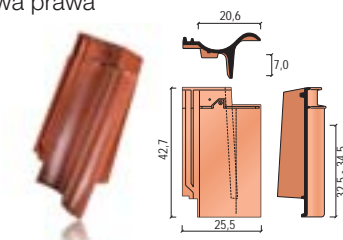
*przy zastosowaniu membrany dachowej

Akcesoria ceramiczne

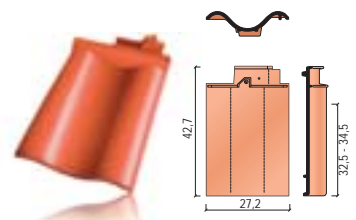
szczytowa lewa



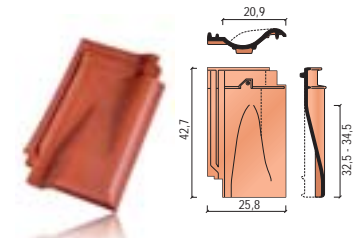
szczytowa prawa



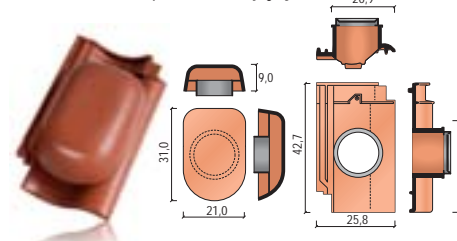
dwufalowa



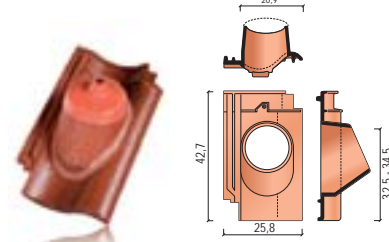
wentylacyjna



kominek odpowietrzający

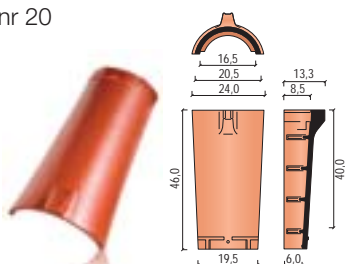


antenowa + nasadka

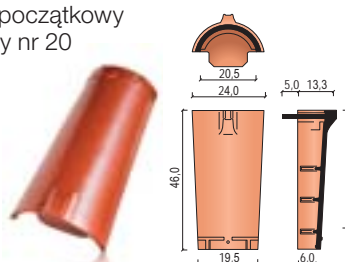


Akcesoria ceramiczne

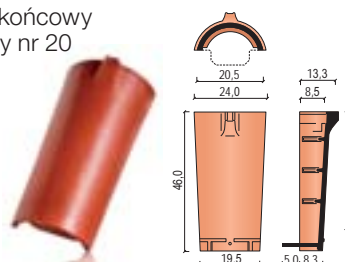
gąsior nr 20



gąsior początkowy kalenicy nr 20



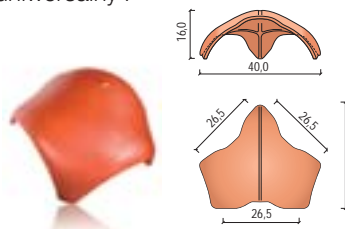
gąsior końcowy kalenicy nr 20



gąsior początkowy grzbietu nr 20



trójkąt uniwersalny I



Polecane akcesoria techniczne

Membrana Koramic Classic Light



Membrana Koramic Classic Super



Taśmy kalenicowe Flexi-Rol i Alu-Rol



Spinka SturmFIX



Taśmy uszczelniające KoraFlex



Elementy wentylacyjne okapu



System przeciwnięgowy



System komunikacji dachowej



Firma Wienerberger posiada w swojej ofercie nie tylko zróżnicowane i atrakcyjne modele dachówek ceramicznych, lecz także produkty nieceramiczne, które razem z dachówkami tworzą kompletny system umożliwiający budowę dachu oraz czyniący go bezpiecznym i trwałym. Oferowane są one pod wspólną nazwą jako akcesoria techniczne Koramic. Jest to cała gama produktów, które po zakończeniu budowy często pozostają niewidoczne na pierwszy rzut oka, ale bez których żaden nowoczesny dach nie może prawidłowo funkcjonować. Każdy z tych produktów ma do spełnienia ściśle określoną rolę.

Membrany dachowe chronią warstwę izolacji termicznej przed zawilgoceniem, a jednocześnie umożliwiają odprowadzenie nadmiaru wilgoci z domu. Elementy okapu zabezpieczają przed dostawaniem się pod pokrycie zanieczyszczeń i drobnych zwierząt oraz umożliwiają wlot powietrza wentylującego dach. Jego ujście znajduje się na kalenicy, którą z kolei zabezpieczają specjalne taśmy wentylacyjno-uszczelniające. Niewralgiczne miejsce, w którym przez dach przechodzi komin, najlepiej chroni taśma i listwy KoraFlex. Spinki i klamry skutecznie mocują elementy ceramiczne użyte do budowy dachu. Elementy przeciwnięgowe zapewniają bezpieczeństwo w okresach zimowych, a system komunikacji dachowej umożliwia bezpieczne inspekcje dachu i kominów.






Holenderka

OVH

OVH wyróżnia się klasycznym kształtem esówek. Sprawia on, że połączony dach zachowuje piękny wzór charakterystyczny dla dachówek tworzących w przekroju literę S. Od swojego historycznego wzorca różni się przede wszystkim zamkami pionowymi i poziomymi, które wpływają na zwiększenie szczelności pokrycia. Dzięki połączeniu tradycji z nowoczesnością, dachówki te mają szeroki zakres zastosowań wszędzie tam, gdzie inwestor lub architekt poszukuje klasycznej, falistej formy. Jako model o tradycyjnym, historycznym kształcie znakomicie nadaje się do renowacji dachów, a dzięki swoim niewielkim wymiarom jest wyjątkowo plastyczna.

OVH jest oferowana wraz z szeroką gamą dodatków ceramicznych, które pomagają wykończyć w estetyczny sposób każdy detal dachu oraz umożliwiają jego prawidłowe wykonanie od strony technicznej. Równie ważne są produkty z oferty akcesoriów technicznych Koramic. Stanowią one idealne i niezbędne uzupełnienie dachówek ceramicznych. Zaliczyć do nich możemy m.in. membrany paroprzepuszczalne, taśmy wentylacyjne i uszczelniające, produkty mocujące oraz zapewniające bezpieczeństwo. Zastosowanie pełnego systemu Koramic umożliwia wykonanie kompletnego, najwyższej jakości dachu ceramicznego.





rustykalna angoba

amarantowa angoba

czarna angoba szlachetna

czarna glazura

Dostępne kolory



naturalna czerwień

czerwona angoba

rustykalna angoba

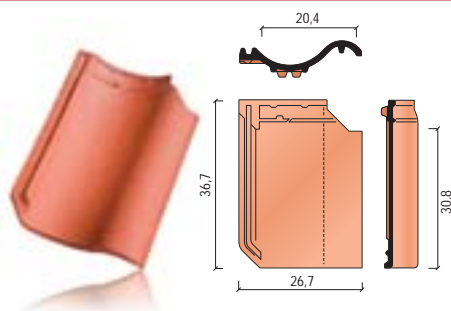
amarantowa angoba

czarna angoba szlachetna

czarna zabytkowa angoba

czarna glazura

Dachówka podstawowa



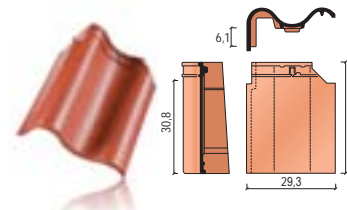
Dane techniczne

Minimalne zapotrzebowanie [szt./m ²]	15,9
Zapotrzebowanie gąsiora [szt./mb]	ok. 3,0
Długość krycia [cm]	30,8
Średnia długość krycia [cm]	30,8
Szerokość krycia [cm]	20,4
Wymiary [cm]	36,7 x 26,7
Orientacyjny ciężar dachówki [kg]	2,6
Ilość na palecie [szt.]	378
Ilość w paczce [szt.]	6
Minimalny kąt nachylenia [°]	25*

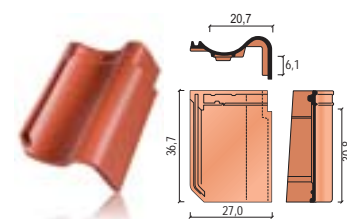
*przy zastosowaniu membrany dachowej

Akcesoria ceramiczne

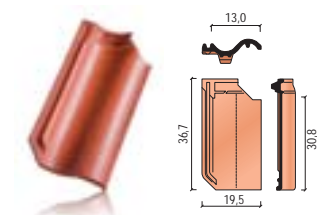
szczytowa lewa



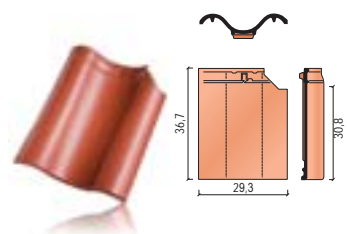
szczytowa prawa



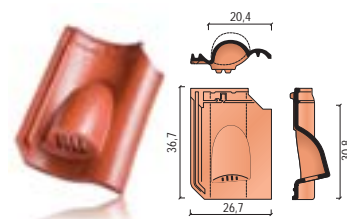
połówkowa



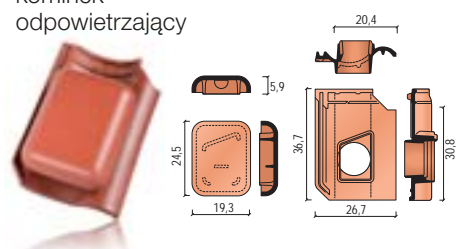
dwufalowa



wentylacyjna

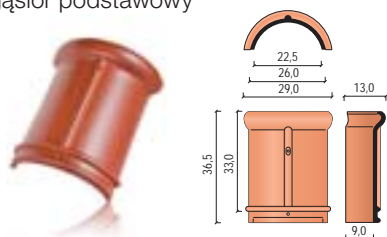


kominek odpowietrzający

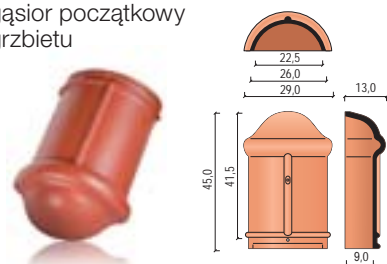


Akcesoria ceramiczne

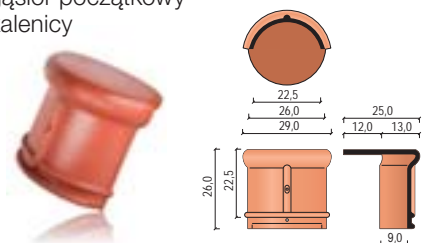
gąsior podstawowy



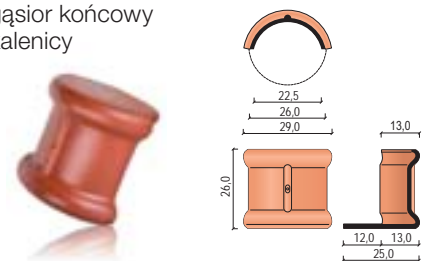
gąsior początkowy grzbietu



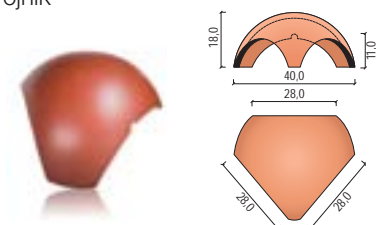
gąsior początkowy kalenicy



gąsior końcowy kalenicy



trójkąt



Polecane akcesoria techniczne

Membrana Koramic Classic Light



Membrana Koramic Classic Super



Taśmy kalenicowe Flexi-Rol



Taśmy kalenicowe Alu-Rol



Taśmy uszczelniające KoraFlex



Elementy wentylacyjne okapu



System przeciwnięgowy



System komunikacji dachowej



Firma Wienerberger posiada w swojej ofercie nie tylko zróżnicowane i atrakcyjne modele dachówek ceramicznych, lecz także produkty nieceramiczne, które razem z dachówkami tworzą kompletny system umożliwiający budowę dachu oraz czyniący go bezpiecznym i trwałym. Oferowane są one pod wspólną nazwą jako akcesoria techniczne Koramic. Jest to cała gama produktów, które po zakończeniu budowy często pozostają niewidoczne na pierwszy rzut oka, ale bez których żaden nowoczesny dach nie może prawidłowo funkcjonować. Każdy z tych produktów ma do spełnienia ściśle określoną rolę.

Membrany dachowe chronią warstwę izolacji termicznej przed zawilgoceniem, a jednocześnie umożliwiają odprowadzenie nadmiaru wilgoci z domu. Elementy okapu zabezpieczają przed dostawaniem się pod pokrycie zanieczyszczeń i drobnych zwierząt oraz umożliwiają wlot powietrza wentylującego dach. Jego ujście znajduje się na kalenicy, którą z kolei zabezpieczają specjalne taśmy wentylacyjno-uszczelniające. Newralgiczne miejsce, w którym przez dach przechodzi komin, najlepiej chroni taśma i listwy KoraFlex. Spinki i klamry skutecznie mocują elementy ceramiczne użyte do budowy dachu. Elementy przeciwnięgowe zapewniają bezpieczeństwo w okresach zimowych, a system komunikacji dachowej umożliwia bezpieczne inspekcje dachu i kominów.





Holenderka Esówka Sinus

Esówka Sinus jest odwzorowaniem tradycyjnych, historycznych dachówek o falistym kształcie, których przekrój przypomina literę „S”. Tego rodzaju dachówki stosowane były od wieków na dachach, obecnie już zabytkowych budowli. Esówki, wzorowane na najbardziej tradycyjnym kształcie i pozbawione tzw. zamków, charakterystycznych dla produktów współczesnych, są bardzo chętnie wykorzystywane do renowacji dachów zabytkowych. Jednocześnie umożliwiają budowę nowoczesnych obiektów, których architektura nawiązuje do minionych epok.

Esówka Sinus jest oferowana wraz z szeroką gamą dodatków ceramicznych, które pomagają wykończyć w estetyczny sposób każdy detal dachu oraz umożliwiają jego prawidłowe wykonanie od strony technicznej. Równie ważne są produkty z oferty akcesoriów technicznych Koramic. Stanowią one idealne i niezbędne uzupełnienie dachówek ceramicznych. Zaliczyć do nich możemy m.in. membrany paroprzepuszczalne, taśmy wentylacyjne i uszczelniające, produkty mocujące oraz zapewniające bezpieczeństwo. Zastosowanie pełnego systemu Koramic umożliwia wykonanie kompletnego, najwyższej jakości dachu ceramicznego.





Dostępne kolory



naturalna czerwien rustykalna angoba antracytowa angoba wiktoriański antracyt wiktoriańska czerwien czarna glazura

Dachówka podstawowa



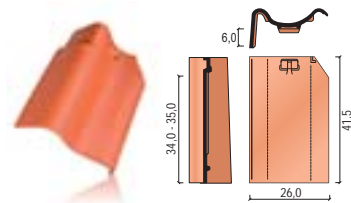
Dane techniczne

Minimalne zapotrzebowanie [szt./m ²]	14,3
Zapotrzebowanie gąsiora [szt./mb]	ok. 3,0
Długość krycia [cm]	34,0 - 35,0
Średnia długość krycia [cm]	34,5
Szerokość krycia [cm]	20,0
Wymiary [cm]	41,5 x 24,0
Orientacyjny ciężar dachówki [kg]	2,8
Ilość na palecie [szt.]	240
Minimalny kąt nachylenia [°]	25*

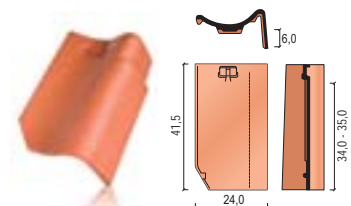
*przy zastosowaniu membrany dachowej

Akcesoria ceramiczne

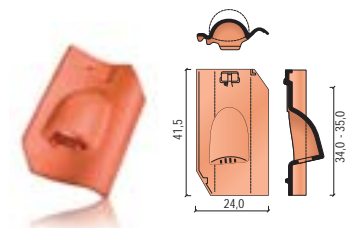
szczytowa lewa



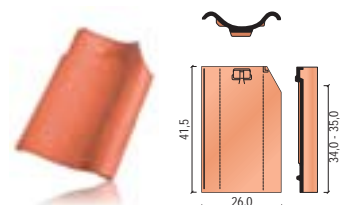
szczytowa prawa



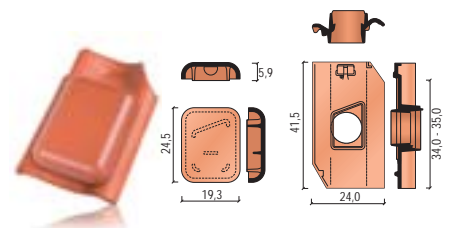
wentylacyjna



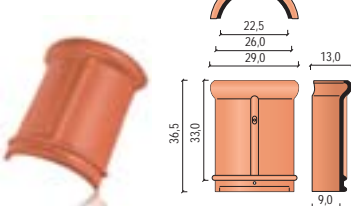
dwufalowa



kominek odpowietrzający



gąsior podstawowy



Akcesoria ceramiczne

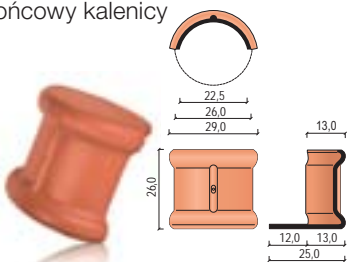
gąsior początkowy grzbietu



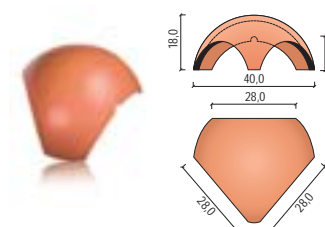
gąsior początkowy kalenicy



gąsior końcowy kalenicy



trójkąt



Polecane akcesoria techniczne

Membrana Koramic Classic Light



Taśmy kalenicowe Flexi-Rol



Taśmy uszczelniające KoraFlex



System przeciwnięgowy



Membrana Koramic Classic Super



Taśmy kalenicowe Alu-Rol



Elementy wentylacyjne okapu




System komunikacji dachowej



Firma Wienerberger posiada w swojej ofercie nie tylko zróżnicowane i atrakcyjne modele dachówek ceramicznych, lecz także produkty nieceramiczne, które razem z dachówkami tworzą kompletny system umożliwiający budowę dachu oraz czyniący go bezpiecznym i trwałym. Oferowane są one pod wspólną nazwą jako akcesoria techniczne Koramic. Jest to cała gama produktów, które po zakończeniu budowy często pozostają niewidoczne na pierwszy rzut oka, ale bez których żaden nowoczesny dach nie może prawidłowo funkcjonować. Każdy z tych produktów ma do spełnienia ściśle określoną rolę.

Membrany dachowe chronią warstwę izolacji termicznej przed zawilgoceniem, a jednocześnie umożliwiają odprowadzenie nadmiaru wilgoci z domu. Elementy okapu zabezpieczają przed dostawaniem się pod pokrycie zanieczyszczeń i drobnych zwierząt oraz umożliwiają wlot powietrza wentylującego dach. Jego ujście znajduje się na kalenicy, którą z kolei zabezpieczają specjalne taśmy wentylacyjno-uszczelniające. Newralgiczne miejsce, w którym przez dach przechodzi komin, najlepiej chroni taśma i listwy KoraFlex. Spinki i klamry skutecznie mocują elementy ceramiczne użyte do budowy dachu. Elementy przeciwnięgowe zapewniają bezpieczeństwo w okresach zimowych, a system komunikacji dachowej umożliwia bezpieczne inspekcje dachu i kominów.





Reńska

Historia dachówek reńskich zaczyna się w niemieckiej Nadrenii, gdzie po dziś dzień formy te są ulubionym typem pokrycia ceramicznego. Dzięki płaskiemu kształtowi nadają domom spokojny wygląd i doskonale sprawdzają się w klasycznych formach. Dachówki reńskie nazywa się także suwakowymi, ponieważ dają możliwość przesuwu, co pozwala stosować je na przekładkach dachowych bez potrzeby przelacania. Doskonale sprawdzają się także w deszczu, bo dzięki szczególnemu ukształtowaniu zamków bocznych, woda, która przedostanie się pod pokrycie, zostaje gładko odprowadzana na dachówkę leżącą poniżej.






Reńska Cosmo 11

Cosmo 11 należy do grupy dachówek reńskich, których historia rozpoczęła się w niemieckiej Nadrenii, gdzie po dziś dzień formy te są ulubionym typem pokrycia ceramicznego. Co ciekawe, powstały one na drodze rozwoju najstarszej dachówki zakładkowej, czyli marsylki. Jednak w odróżnieniu od niej posiadają nie dwa, lecz jedno, za to szerokie wyżłobienie. Poprzez swój niepowtarzalny, po części płaski kształt, nadają tworzonym z nich dachom spokojny i harmonijny charakter. Doskonale sprawdzają się w klasycznych formach, gwarantując wyważony wygląd połaci.

Cosmo 11 jest oferowana wraz z szeroką gamą dodatków ceramicznych, które pomagają wykończyć w estetyczny sposób każdy detal dachu oraz umożliwiają jego prawidłowe wykonanie od strony technicznej. Równie ważne są produkty z oferty akcesoriów technicznych Koramic. Stanowią one idealne i niezbędne uzupełnienie dachówek ceramicznych. Zaliczyć do nich możemy m.in. membrany paroprzepuszczalne, taśmy wentylacyjne i uszczelniające, produkty mocujące oraz zapewniające bezpieczeństwo. Zastosowanie pełnego systemu Koramic umożliwia wykonanie kompletnego, najwyższej jakości dachu ceramicznego.





naturalna czerwień

czerwona angoba

miedziano-brązowa angoba

czarna angoba

Dostępne kolory



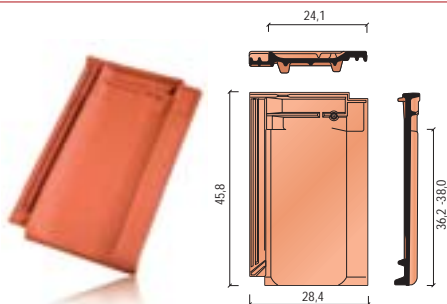
naturalna czerwień

czerwona angoba

miedziano-brązowa angoba

czarna angoba

Dachówka podstawowa



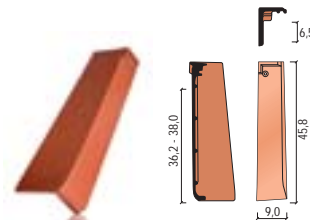
Dane techniczne

Minimalne zapotrzebowanie [szt./m ²]	10,9
Zapotrzebowanie gąsiora [szt./mb]	ok. 3,0
Długość krycia [cm]	36,2 - 38,0
Średnia długość krycia [cm]	37,1
Szerokość krycia [cm]	24,1
Wymiary [cm]	45,8 x 28,4
Orientacyjny ciężar dachówki [kg]	4,2
Ilość na palecie [szt.]	240
Ilość w paczce [szt.]	5
Minimalny kąt nachylenia [°]	30 / 24*

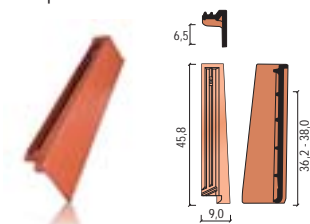
*przy zastosowaniu membrany dachowej

Akcesoria ceramiczne

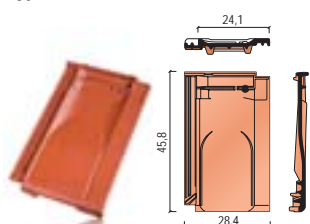
szczytowa lewa



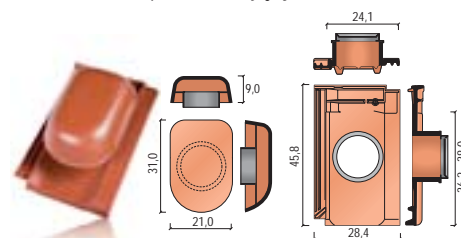
szczytowa prawa



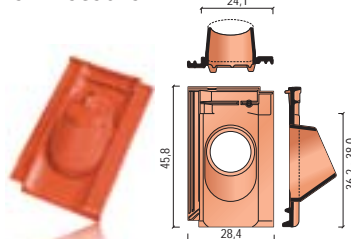
wentylacyjna



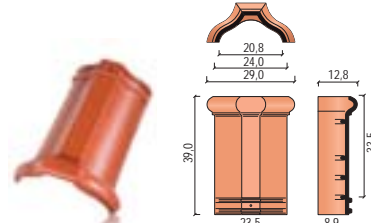
kominek odpowietrzający



antenowa + nasadka

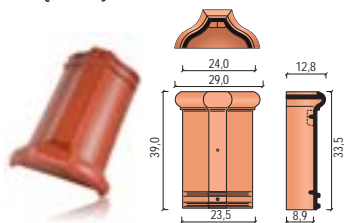


gąsior nr 2

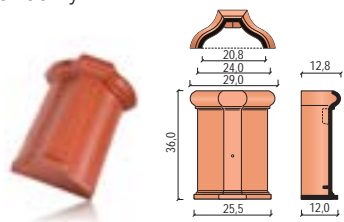


Akcesoria ceramiczne

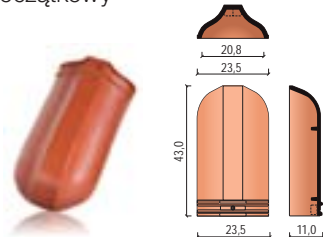
gąsior początkowy kalenicy



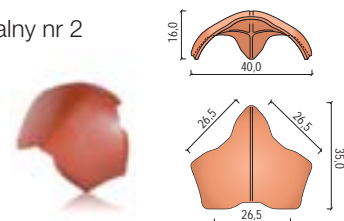
gąsior końcowy kalenicy



gąsior początkowy grzbietu



trójnik uniwersalny nr 2



Polecane akcesoria techniczne

Membrana Koramic Classic Light



Membrana Koramic Classic Super



Taśmy kalenicowe Flexi-Rol



Taśmy kalenicowe Alu-Rol



Taśmy uszczelniające KoraFlex



Elementy wentylacyjne okapu



System przeciwnięgowy



System komunikacji dachowej



Firma Wienerberger posiada w swojej ofercie nie tylko zróżnicowane i atrakcyjne modele dachówek ceramicznych, lecz także produkty nieceramiczne, które razem z dachówkami tworzą kompletny system umożliwiający budowę dachu oraz czyniący go bezpiecznym i trwałym. Oferowane są one pod wspólną nazwą jako akcesoria techniczne Koramic. Jest to cała gama produktów, które po zakończeniu budowy często pozostają niewidoczne na pierwszy rzut oka, ale bez których żaden nowoczesny dach nie może prawidłowo funkcjonować. Każdy z tych produktów ma do spełnienia ściśle określoną rolę.

Membrany dachowe chronią warstwę izolacji termicznej przed zawilgoceniem, a jednocześnie umożliwiają odprowadzenie nadmiaru wilgoci z domu. Elementy okapu zabezpieczają przed dostawaniem się pod pokrycie zanieczyszczeń i drobnych zwierząt oraz umożliwiają wlot powietrza wentylującego dach. Jego ujście znajduje się na kalenicy, którą z kolei zabezpieczają specjalne taśmy wentylacyjno-uszczelniające. Newralgiczne miejsce, w którym przez dach przechodzi komin, najlepiej chroni taśma i listwy KoraFlex. Spinki i klamry skutecznie mocują elementy ceramiczne użyte do budowy dachu. Elementy przeciwnięgowe zapewniają bezpieczeństwo w okresach zimowych, a system komunikacji dachowej umożliwia bezpieczne inspekcje dachu i kominów.






Reńska Cosmo 12

Cosmo 12 należy do grupy dachówek reńskich, których historia rozpoczęła się w niemieckiej Nadrenii, gdzie po dziś dzień formy te są ulubionym typem pokrycia ceramicznego. Co ciekawe, powstały one na drodze rozwoju najstarszej dachówki zakładkowej, czyli marsylki. Jednak w odróżnieniu od niej posiadają nie dwa, lecz jedno, za to szerokie wyżłobienie. Poprzez swój niepowtarzalny, po części płaski kształt, nadają tworzonym z nich dachom spokojny i harmonijny charakter. Doskonale sprawdzają się w klasycznych formach, gwarantując wyważony wygląd połaci.

Cosmo 12 jest oferowana wraz z szeroką gamą dodatków ceramicznych, które pomagają wykończyć w estetyczny sposób każdy detal dachu oraz umożliwiają jego prawidłowe wykonanie od strony technicznej. Równie ważne są produkty z oferty akcesoriów technicznych Koramic. Stanowią one idealne i niezbędne uzupełnienie dachówek ceramicznych. Zaliczyć do nich możemy m.in. membrany paroprzepuszczalne, taśmy wentylacyjne i uszczelniające, produkty mocujące oraz zapewniające bezpieczeństwo. Zastosowanie pełnego systemu Koramic umożliwia wykonanie kompletnego, najwyższej jakości dachu ceramicznego.





naturalna czerwień

czerwona angoba

kasztanowa angoba szlachetna

czarna angoba szlachetna

Dostępne kolory



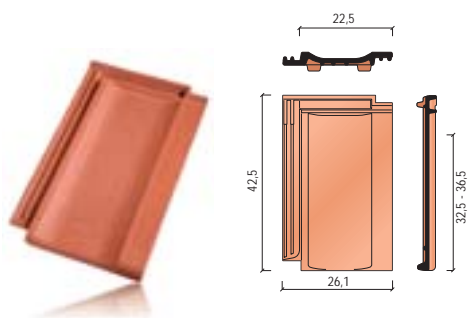
naturalna czerwień

czerwona angoba

kasztanowa angoba szlachetna

czarna angoba szlachetna

Dachówka podstawowa



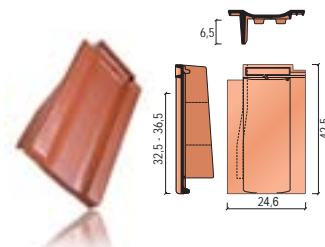
Dane techniczne

Minimalne zapotrzebowanie [szt./m ²]	12,2
Zapotrzebowanie gąsiora [szt./mb]	ok. 2,5
Długość krycia [cm]	32,5 - 36,5
Średnia długość krycia [cm]	34,5
Szerokość krycia [cm]	22,5
Wymiary [cm]	42,5 x 26,1
Orientacyjny ciężar dachówki [kg]	3,4
Ilość na palecie [szt.]	280
Ilość w paczce [szt.]	7
Minimalny kąt nachylenia [°]	30 / 24*

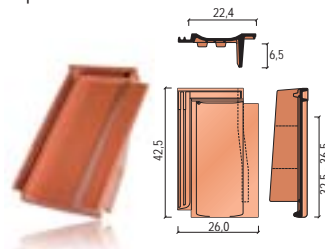
*przy zastosowaniu membrany dachowej

Akcesoria ceramiczne

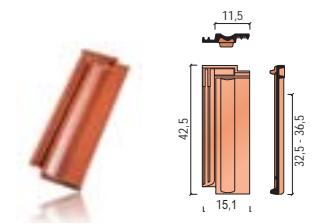
szczytowa lewa



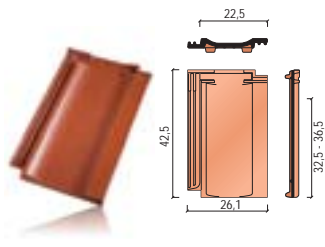
szczytowa prawa



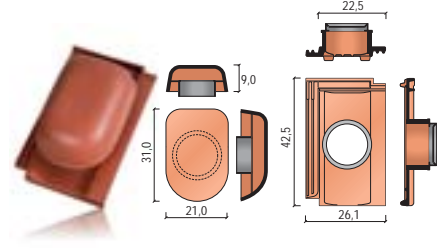
połówkowa



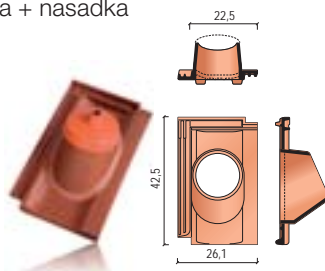
wentylacyjna



kominek odpowietrzający

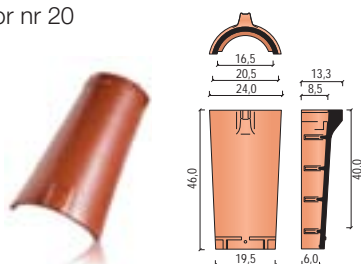


antenowa + nasadka

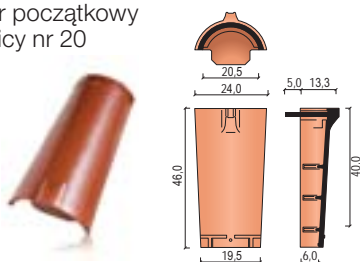


Akcesoria ceramiczne

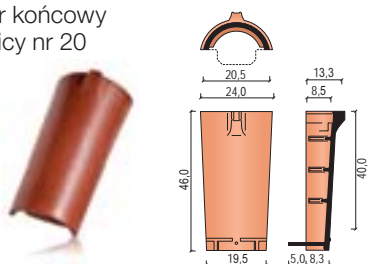
gąsior nr 20



gąsior początkowy kalenicy nr 20



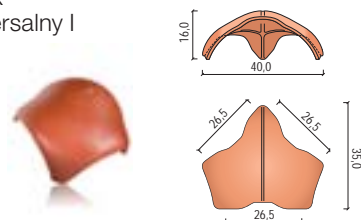
gąsior końcowy kalenicy nr 20



gąsior początkowy grzbietu nr 20



trójkąt uniwersalny I



Polecane akcesoria techniczne

Membrana Koramic Classic Light



Membrana Koramic Classic Super



Taśmy kalenicowe Flexi-Rol



Taśmy kalenicowe Alu-Rol



Taśmy uszczelniające KoraFlex



Elementy wentylacyjne okapu



System przeciwnięgowy



System komunikacji dachowej



Firma Wienerberger posiada w swojej ofercie nie tylko zróżnicowane i atrakcyjne modele dachówek ceramicznych, lecz także produkty nieceramiczne, które razem z dachówkami tworzą kompletny system umożliwiający budowę dachu oraz czyniący go bezpiecznym i trwałym. Oferowane są one pod wspólną nazwą jako akcesoria techniczne Koramic. Jest to cała gama produktów, które po zakończeniu budowy często pozostają niewidoczne na pierwszy rzut oka, ale bez których żaden nowoczesny dach nie może prawidłowo funkcjonować. Każdy z tych produktów ma do spełnienia ściśle określoną rolę.

Membrany dachowe chronią warstwę izolacji termicznej przed zawilgoceniem, a jednocześnie umożliwiają odprowadzenie nadmiaru wilgoci z domu. Elementy okapu zabezpieczają przed dostawaniem się pod pokrycie zanieczyszczeń i drobnych zwierząt oraz umożliwiają wlot powietrza wentylującego dach. Jego ujście znajduje się na kalenicy, którą z kolei zabezpieczają specjalne taśmy wentylacyjno-uszczelniające. Niewralgiczne miejsca, w którym przez dach przechodzi komin, najlepiej chroni taśma i listwy KoraFlex. Spinki i klamry skutecznie mocują elementy ceramiczne użyte do budowy dachu. Elementy przeciwnięgowe zapewniają bezpieczeństwo w okresach zimowych, a system komunikacji dachowej umożliwia bezpieczne inspekcje dachu i kominów.





Reńska Cosmo 15

Cosmo 15 należy do grupy dachówek reńskich, których historia rozpoczęła się w niemieckiej Nadrenii, gdzie po dzień dzisiejszy te są ulubionym typem pokrycia ceramicznego. Co ciekawe, powstały one na drodze rozwoju najstarszej dachówki zakładkowej, czyli marsylki. Jednak w odróżnieniu od niej posiadają nie dwa, lecz jedno szerokie wyżłobienie. Poprzez swój niepowtarzalny, po części płaski kształt, nadają tworzonym z nich dachom spokojny i harmonijny charakter. Doskonale sprawdzają się w klasycznych formach, gwarantując wyważony wygląd połaci. Dachówki te bywają nazywane również suwakowymi, ponieważ wyróżniają się wyjątkowo dużą regulacją długości krycia, co pozwala stosować je na przekładkach dachowych bez potrzeby ponownego rozbijania łąt.

Cosmo 15 jest oferowana wraz z szeroką gamą dodatków ceramicznych, które pomagają wykończyć w estetyczny sposób każdy detal dachu oraz umożliwiają jego prawidłowe wykonanie od strony technicznej. Równie ważne są produkty z oferty akcesoriów technicznych Koramic. Stanowią one idealne i niezbędne uzupełnienie dachówek ceramicznych. Zaliczyć do nich możemy m.in. membrany paroprzepuszczalne, taśmy wentylacyjne i uszczelniające, produkty mocujące oraz zapewniające bezpieczeństwo. Zastosowanie pełnego systemu Koramic umożliwia wykonanie kompletnego, najwyższej jakości dachu ceramicznego.





naturalna
czerwień

czerwona zabytkowa
angoba

grafitowa angoba
szlachetna

czarna zabytkowa
angoba

Dostępne kolory



naturalna
czerwień

czerwona
angoba

czarna
angoba

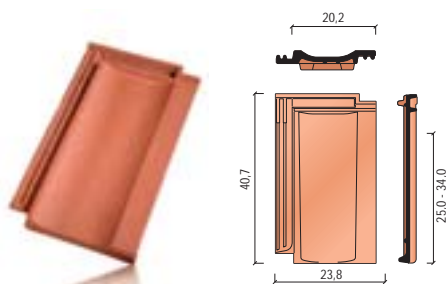
kasztanowa
angoba
szlachetna

grafitowa
angoba
szlachetna

czerwona
zabytkowa
angoba

czarna
zabytkowa
angoba

Dachówka podstawowa



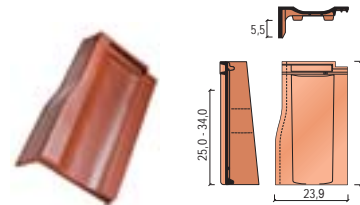
Dane techniczne

Minimalne zapotrzebowanie [szt./m ²]	14,6
Zapotrzebowanie gąsiora [szt./mb]	ok. 2,5
Długość krycia [cm]	25,0 - 34,0
Średnia długość krycia [cm]	29,5
Szerokość krycia [cm]	20,2
Wymiary [cm]	40,7 x 23,8
Orientacyjny ciężar dachówki [kg]	3,0
Ilość na palecie [szt.]	280
Ilość w paczce [szt.]	7
Minimalny kąt nachylenia [°]	30 / 24*

*przy zastosowaniu membrany dachowej

Akcesoria ceramiczne

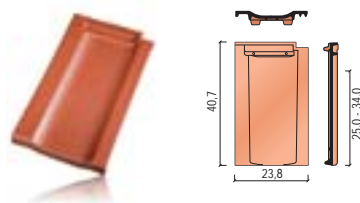
szczytowa lewa



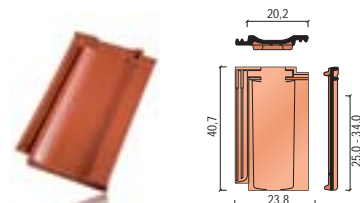
szczytowa prawa



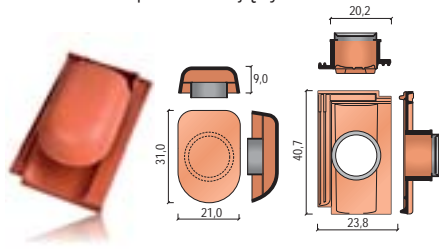
dwufalowa



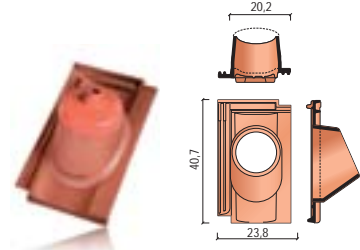
wentylacyjna



kominek odpowietrzający

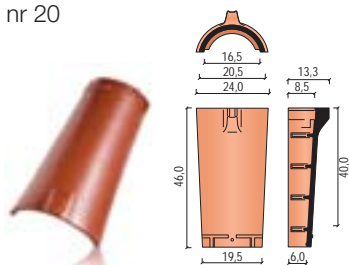


antenowa + nasadka

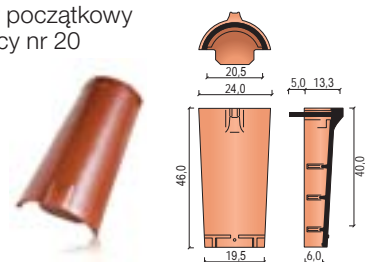


Akcesoria ceramiczne

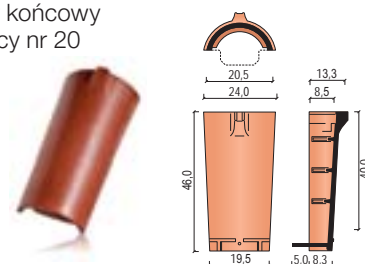
gąsior nr 20



gąsior początkowy kalenicy nr 20



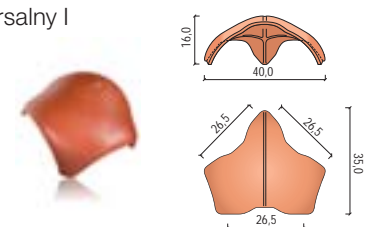
gąsior końcowy kalenicy nr 20



gąsior początkowy grzbietu nr 20



trójkąt uniwersalny I



Polecane akcesoria techniczne

Membrana Koramic Classic Light



Membrana Koramic Classic Super



Taśmy kalenicowe Flexi-Rol



Taśmy kalenicowe Alu-Rol



Taśmy uszczelniające KoraFlex



Elementy wentylacyjne okapu



System przeciwnięgowy




System komunikacji dachowej



Firma Wienerberger posiada w swojej ofercie nie tylko zróżnicowane i atrakcyjne modele dachówek ceramicznych, lecz także produkty nieceramiczne, które razem z dachówkami tworzą kompletny system umożliwiający budowę dachu oraz czyniący go bezpiecznym i trwałym. Oferowane są one pod wspólną nazwą jako akcesoria techniczne Koramic. Jest to cała gama produktów, które po zakończeniu budowy często pozostają niewidoczne na pierwszy rzut oka, ale bez których żaden nowoczesny dach nie może prawidłowo funkcjonować. Każdy z tych produktów ma do spełnienia ściśle określoną rolę.

Membrany dachowe chronią warstwę izolacji termicznej przed zawilgoceniem, a jednocześnie umożliwiają odprowadzenie nadmiaru wilgoci z domu. Elementy okapu zabezpieczają przed dostawaniem się pod pokrycie zanieczyszczeń i drobnych zwierząt oraz umożliwiają wlot powietrza wentylującego dach. Jego ujście znajduje się na kalenicy, którą z kolei zabezpieczają specjalne taśmy wentylacyjno-uszczelniające. Niewralgiczne miejsce, w którym przez dach przechodzi komin, najlepiej chroni taśma i listwy KoraFlex. Spinki i klamry skutecznie mocują elementy ceramiczne użyte do budowy dachu. Elementy przeciwnięgowe zapewniają bezpieczeństwo w okresach zimowych, a system komunikacji dachowej umożliwia bezpieczne inspekcje dachu i kominów.





Romańska

Forma dachówki romańskiej wywodzi się od rzymskich dachówek listwowych. Jej szlachetny kształt to efekt połączenia prostej linii dachówki listwowej z falą typową dla esówki. Od swojego XI-wiecznego pierwowzoru różni się falą umieszczoną po prawej stronie i zamkami, zapewniającymi szczelność pokrycia oraz kształtem imitującym dachówki Mnich-Mniszka. Łagodnie zaokrąglony profil i dachówki romańskiej podkreśli harmonię i piękno dachu tak o klasycznej, jak i awangardowej formie architektonicznej.






Romańska Karthago 14

Karthago 14 to dachówka romańska, której forma wywodzi się od rzymskich dachówek listwowych. Jej szlachetny kształt to efekt połączenia prostej linii dachówki listwowej z falą typową dla esówki. Od swojego XI-wiecznego pierwowzoru różni się falą umieszczoną po prawej stronie i zamkami, zapewniającymi szczelność pokrycia oraz kształtem imitującym dachówki Mnich-Mniszka. Łagodnie zaokrąglony profil dachówki romańskiej podkreśli harmonię i piękno dachów zarówno o klasycznej, jak i awangardowej formie architektonicznej. Dachówkę wyróżnia ciekawa, śródziemnomorska gama kolorystyczna. System szczelnych zamków doskonale chroni dom przed działaniem warunków atmosferycznych oraz umożliwia stosowanie dachówki na dachach o niskim kącie nachylenia. Nowoczesny system mocowania spinkami SturmFIX umożliwia szybsze i łatwiejsze układanie oraz zapewnia zwiększone bezpieczeństwo.

Karthago 14 jest oferowana wraz z szeroką gamą dodatków ceramicznych, które pomagają wykończyć w estetyczny sposób każdy detal dachu oraz umożliwiają jego prawidłowe wykonanie od strony technicznej. Równie ważne są produkty z oferty akcesoriów technicznych Koramic. Stanowią one idealne i niezbędne uzupełnienie dachówek ceramicznych. Zaliczyć do nich możemy m.in. membrany paroprzepuszczalne, taśmy wentylacyjne i uszczelniające, produkty mocujące oraz zapewniające bezpieczeństwo. Zastosowanie pełnego systemu Koramic umożliwia wykonanie kompletnego, najwyższej jakości dachu ceramicznego.





naturalna
czerwień

czerwona
angoba

śródziemnomorska
angoba

saharyjska
angoba

Dostępne kolory



naturalna
czerwień

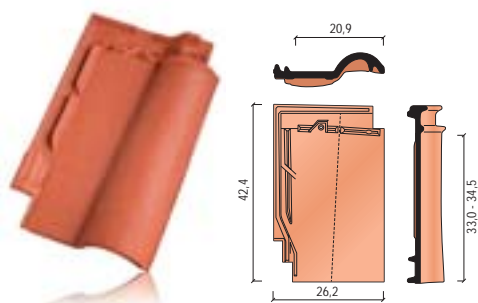
czerwona
angoba

toskańska
angoba

śródziemno-morska
angoba

saharyjska
angoba

Dachówka podstawowa



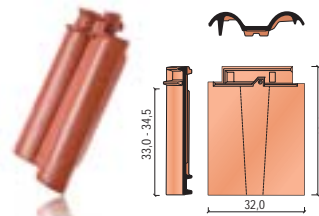
Dane techniczne

Minimalne zapotrzebowanie [szt./m ²]	13,9
Zapotrzebowanie gąsiora [szt./mb]	ok. 2,5
Długość krycia [cm]	33,0 - 34,5
Średnia długość krycia [cm]	33,8
Szerokość krycia [cm]	20,9
Wymiary [cm]	42,4 x 26,2
Orientacyjny ciężar dachówki [kg]	3,8
Ilość na palecie [szt.]	200
Ilość w paczce [szt.]	5
Minimalny kąt nachylenia* [°]	22 / 16*

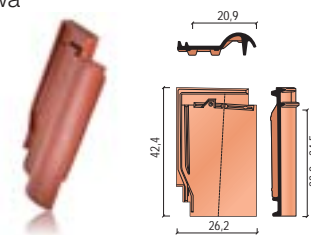
*przy zastosowaniu membrany dachowej

Akcesoria ceramiczne

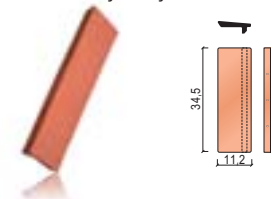
szczytowa
lewa



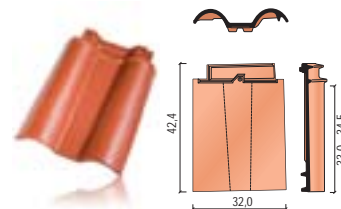
szczytowa
prawa



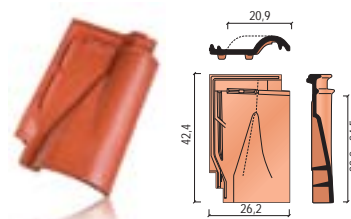
płytką uzupełniającą
do dachówek szczytowych



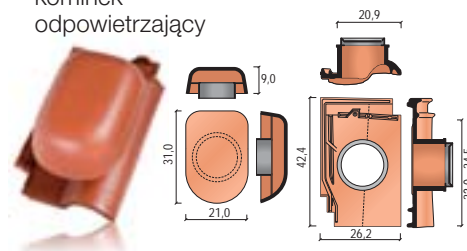
dwufalowa



wentylacyjna



kominek
odpowietrzający

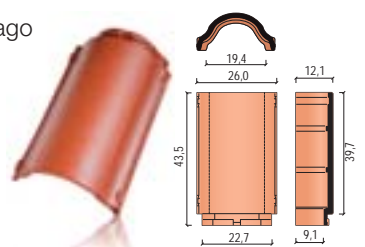


Akcesoria ceramiczne

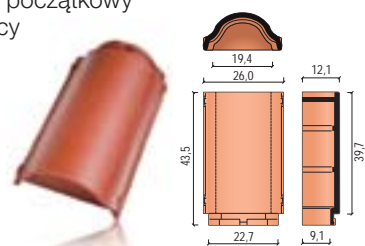
antenowa
+ nasadka



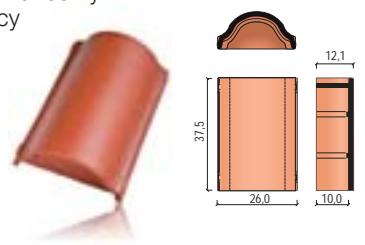
gąsior
Karthago



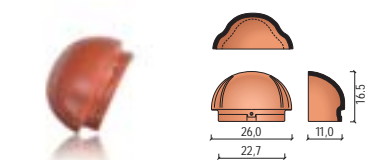
gąsior początkowy
kalenicy



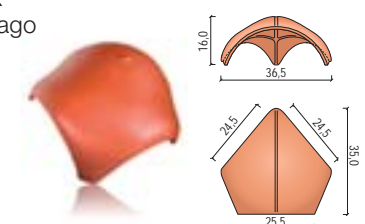
gąsior końcowy
kalenicy



zamknięcie początkowe
grzbietu



trójkąt
Karthago



Polecane akcesoria techniczne

Membrana Koramic Classic Light



Membrana Koramic Classic Super



Taśmy kalenicowe Flexi-Rol i Alu-Rol



Spinka SturmFIX



Taśmy uszczelniające KoraFlex



Elementy wentylacyjne okapu



System przeciwnięgowy



System komunikacji dachowej



Firma Wienerberger posiada w swojej ofercie nie tylko zróżnicowane i atrakcyjne modele dachówek ceramicznych, lecz także produkty nieceramiczne, które razem z dachówkami tworzą kompletny system umożliwiający budowę dachu oraz czyniący go bezpiecznym i trwałym. Oferowane są one pod wspólną nazwą jako akcesoria techniczne Koramic. Jest to cała gama produktów, które po zakończeniu budowy często pozostają niewidoczne na pierwszy rzut oka, ale bez których żaden nowoczesny dach nie może prawidłowo funkcjonować. Każdy z tych produktów ma do spełnienia ściśle określoną rolę.

Membrany dachowe chronią warstwę izolacji termicznej przed zawilgoceniem, a jednocześnie umożliwiają odprowadzenie nadmiaru wilgoci z domu. Elementy okapu zabezpieczają przed dostawaniem się pod pokrycie zanieczyszczeń i drobnych zwierząt oraz umożliwiają wlot powietrza wentylującego dach. Jego ujście znajduje się na kalenicy, którą z kolei zabezpieczają specjalne taśmy wentylacyjno-uszczelniające. Newralgiczne miejsce, w którym przez dach przechodzi komin, najlepiej chroni taśma i listwy KoraFlex. Spinki i klamry skutecznie mocują elementy ceramiczne użyte do budowy dachu. Elementy przeciwnięgowe zapewniają bezpieczeństwo w okresach zimowych, a system komunikacji dachowej umożliwia bezpieczne inspekcje dachu i kominów.





Mnich - Mniszka

Mnich-Mniszka tworzy połąć, której nie sposób pomylić z jakimkolwiek innym dachem. W połączeniu z architekturą o akcentach śródziemnomorskich jest czytelną wizytówką stylu rustykalnego, odpowiedniego dla miłośników głębokiej tradycji i włoskich krajobrazów. Zasada układania w parze (Mnich-Mniszka), charakterystyczny i wyrazisty profil, niepowtarzalne załamanie światła na połąci nadal wywołują ogromne zainteresowanie inwestorów i projektantów. Stąd te tradycyjne dachówki coraz częściej mogą upiększać jednorodzinne domy stylizowane na zabytkowe.





Mnich - Mniszka

Mnich – Mniszka tworzy połąć, której nie sposób pomylić z jakimkolwiek innym dachem. W połączeniu z architekturą o akcentach śródziemnomorskich jest czytelną wizytówką stylu rustykalnego, odpowiedniego dla miłośników głębokiej tradycji i włoskich krajobrazów. Zasada układania w parze (Mnich - Mniszka), charakterystyczny i wyrazisty profil, niepowtarzalne załamanie światła na połąci nadal wywołują ogromne zainteresowanie inwestorów i projektantów. Stąd tradycyjne dachówki coraz częściej mogą upiększać jednorodzinne domy stylizowane na zabytkowe. Natomiast z racji na to, że jest to jeden z najstarszych produkowanych modeli dachówek, stanowi idealny produkt na renowacje obiektów historycznych.

Mnich – Mniszka jest oferowana wraz z szeroką gamą dodatków ceramicznych, które pomagają wykończyć w estetyczny sposób każdy detal dachu oraz umożliwiają jego prawidłowe wykonanie od strony technicznej. Równie ważne są produkty z oferty akcesoriów technicznych Koramic. Stanowią one idealne i niezbędne uzupełnienie dachówek ceramicznych. Zaliczyć do nich możemy m.in. membrany paroprzepuszczalne, taśmy wentylacyjne i uszczelniające, produkty mocujące oraz zapewniające bezpieczeństwo. Zastosowanie pełnego systemu Koramic umożliwi wykonanie kompletnego, najwyższej jakości dachu ceramicznego.





wiktoriańska
czerwien

rustykalna
angoba

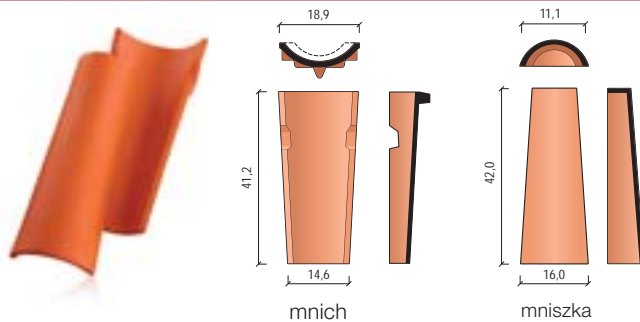
Dostępne kolory



naturalna
czerwien

rustykalna
angoba

Dachówka podstawowa



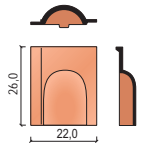
Dane techniczne

Minimalne zapotrzebowanie [par/m ²]	15,0
Zapotrzebowanie gąsiora [szt./mb]	ok. 2,5
Długość krycia [cm]	34,5 - 36,5
Średnia długość krycia [cm]	35,5
Szerokość krycia [cm]	18,9
Wymiary [cm]	42,0 x 16,0 (Mnich) 41,2 x 18,9 (Mniszka)
Orientacyjny ciężar dachówki [kg]	3,9 (para)
Ilość na palecie [par]	228
Minimalny kąt nachylenia [°]	40/34*

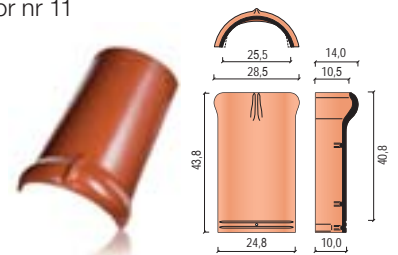
*przy zastosowaniu membrany dachowej

Akcesoria ceramiczne

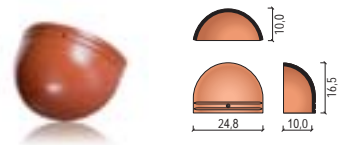
mnich kalenicowy



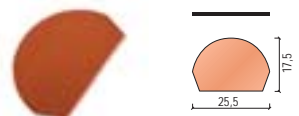
gąsior nr 11



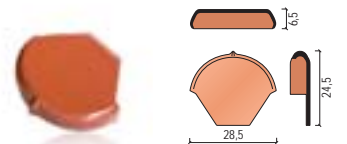
zamknięcie początkowe grzbietu nr 11



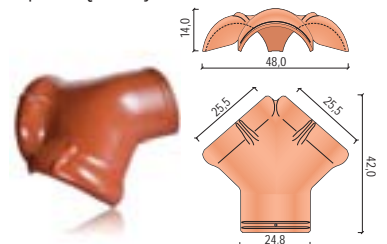
zamknięcie początkowe kalenicy nr 11



zamknięcie końcowe kalenicy nr 11

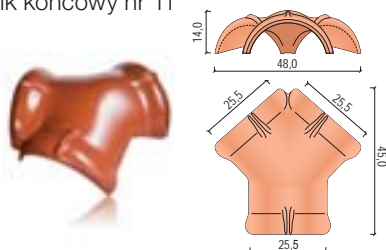


trójkąt początkowy nr 11



Akcesoria ceramiczne

trójkąt końcowy nr 11



Polecane akcesoria techniczne

Membrana Koramic Classic Light



Taśmy kalenicowe Flexi-Rol



Taśmy uszczelniające KoraFlex



System przeciwnięgowy



Membrana Koramic Classic Super



Taśmy kalenicowe Alu-Rol



Elementy wentylacyjne okapu



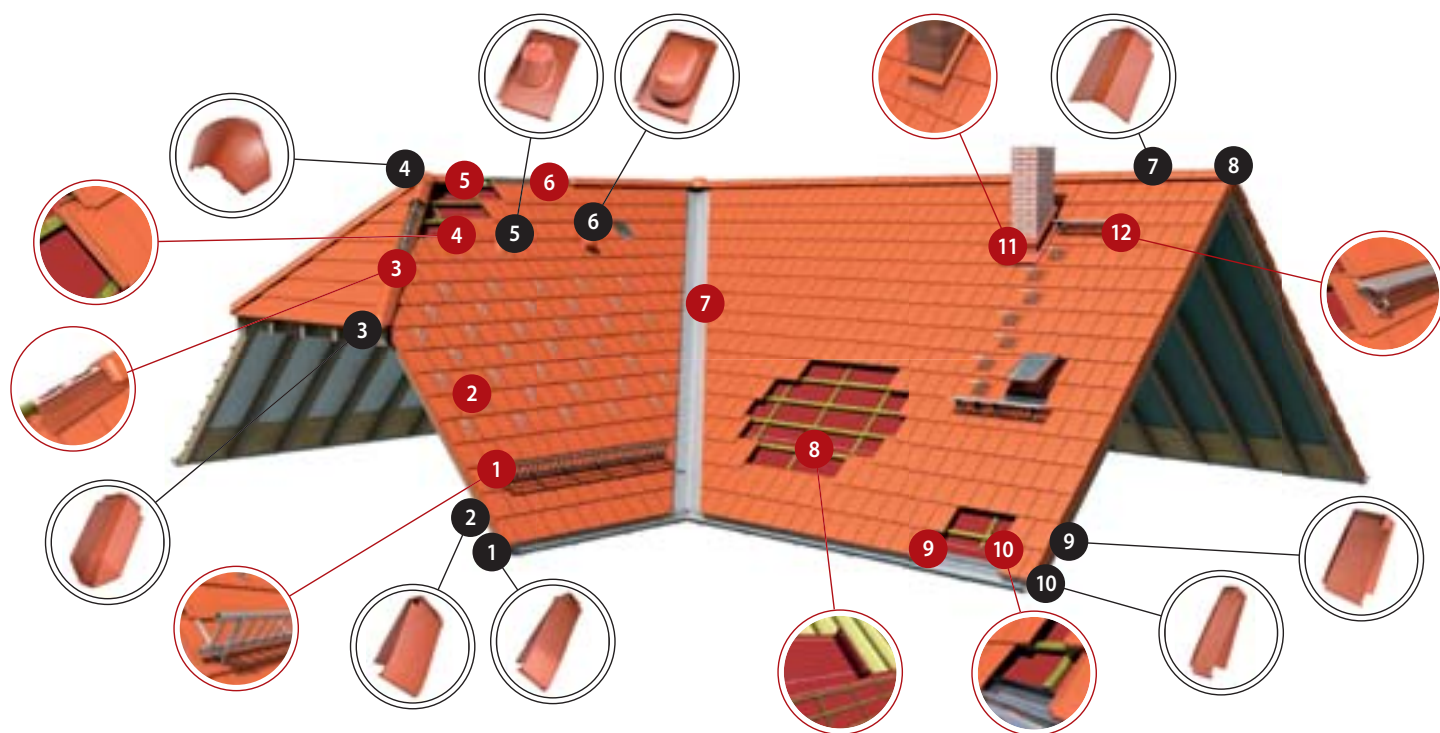
System komunikacji dachowej



Firma Wienerberger posiada w swojej ofercie nie tylko zróżnicowane i atrakcyjne modele dachówek ceramicznych, lecz także produkty nieceramiczne, które razem z dachówkami tworzą kompletny system umożliwiający budowę dachu oraz czyniący go bezpiecznym i trwałym. Oferowane są one pod wspólną nazwą jako akcesoria techniczne Koramic. Jest to cała gama produktów, które po zakończeniu budowy często pozostają niewidoczne na pierwszy rzut oka, ale bez których żaden nowoczesny dach nie może prawidłowo funkcjonować. Każdy z tych produktów ma do spełnienia ściśle określoną rolę.

Membrany dachowe chronią warstwę izolacji termicznej przed zawilgoceniem, a jednocześnie umożliwiają odprowadzenie nadmiaru wilgoci z domu. Elementy okapu zabezpieczają przed dostawaniem się pod pokrycie zanieczyszczeń i drobnych zwierząt oraz umożliwiają wlot powietrza wentylującego dach. Jego ujście znajduje się na kalenicy, którą z kolei zabezpieczają specjalne taśmy wentylacyjno-uszczelniające. Newralgiczne miejsce, w którym przez dach przechodzi komin, najlepiej chroni taśma i listwy KoraFlex. Spinki i klamry skutecznie mocują elementy ceramiczne użyte do budowy dachu. Elementy przeciwnięgowe zapewniają bezpieczeństwo w okresach zimowych, a system komunikacji dachowej umożliwia bezpieczne inspekcje dachu i kominów.





Wybrane akcesoria ceramiczne:

- 1 szczytowa półkownika lewa
- 2 szczytowa lewa
- 3 gąsior początkowy grzbietu
- 4 trójnik
- 5 antenowa
- 6 kominiek odpowietrzający
- 7 gąsior
- 8 gąsior początkowy kalenicy
- 9 szczytowa prawa
- 10 szczytowa półkownika prawa

Wybrane akcesoria techniczne Koramic:

- 1 płotki śniegowe
- 2 śniegowstrzymywacze
- 3 taśmy uszczelniające kalenicę i grzbiet dachu
- 4 spinki do mocowania dachówek
- 5 uchwyty do łąt
- 6 klamry do gąsiorów
- 7 taśma koszowa
- 8 membrany dachowe
- 9 pas nadrynnowy i siatka ochronna okapu
- 10 grzebień okapu z listwą wentylacyjną
- 11 taśma uszczelniająca połączenie dachu z kominem
- 12 stopnie i ławy kominiarskie

Twój dach Koramic

Akcesoria ceramiczne stanowią niezbędne uzupełnienie oferty dachówek polaciowych. Razem z dachówką podstawową tworzą kompletną połać dachową. Nieceramiczne dodatki systemowe Koramic są niezwykle ważnym dopełnieniem dachówek polaciowych oraz akcesoriów ceramicznych. Dobrze dopasowane akcesoria Koramic stanowią idealną ochronę konstrukcji dachu.






Akcesoria techniczne Koramic

Nieceramiczne dodatki systemowe Koramic są uzupełnieniem pełnej oferty akcesoriów dachowych i stanowią niezwykle ważne dopełnienie dachówek połaciowych oraz niezbędnych dodatków ceramicznych. Dzięki idealnemu dopasowaniu akcesoriów technicznych do dachówek Koramic całość stanowi wyjątkową ochronę wnętrza domu, konstrukcji dachu oraz izolacji termicznej. Ich zastosowanie to gwarancja trwałego i pięknego dachu w najlepszym stylu.

Taśmy wentylacyjno-uszczelniające

Taśmy wentylacyjno-uszczelniające kalenicę i grzbiet dachu	Długość [m]	Szerokość [mm]	Kolor	Pakowanie	Opis
Flexi-Rol 	5,0	320	-	4 x 5 m	Umożliwiająca skuteczną wentylację środkowa część taśmy wykonana z tworzywa sztucznego (polipropylen). Boki zakończone pasami plisowanego aluminium, od spodu pokrytego klejem na bazie butylu.
Alu-Rol 	5,0	210	ceglasty brązowy czarny	4 x 5 m	Taśma wykonana z plisowanego aluminium, z samoprzylepnymi paskami pokrytymi klejem na bazie butylu. Przekrój wentylacyjny: 160 cm/mb.
		280		4 x 5 m	
		320		4 x 5 m	
Copper-Rol 	5,0	280	naturalna miedź	4 x 5 m	Taśma wykonana z plisowanej miedzi, z samoprzylepnymi paskami pokrytymi klejem na bazie butylu. Przekrój wentylacyjny: 160 cm/mb.
		320		4 x 5 m	
		400		4 x 5 m	
Grafi -Rol 	5,0	280	ceglasty/ brązowy	1 x 5 m	Taśma wykonana z plisowanego ołowiu. Przekrój wentylacyjny: 160 cm/mb.
		320		1 x 5 m	


Taśmy KoraFlex

Taśmy KoraFlex	Długość [m]	Szerokość [mm]	Kolor	Pakowanie	Opis
aluminium 	5,0	280	ceglasty brązowy czarny	4 x 5 m	Uniwersalna taśma do uszczelniania połączeń połaci dachu ze ścianą i kominem, wykonana ze specjalnie uformowanego materiału (naturalna miedź lub aluminium pokryte warstwą farby), którego spodnia strona w całości pokryta jest klejem na bazie butylu. Zaleca się stosowanie wraz z listwą zakończeniową KoraFlex.
	5,0	140		4 x 5 m	
miedź 	5,0	280	naturalna miedź	4 x 5 m	Taśma uszczelniająca połączenie koszy dachowych, wykonana z plisowanego materiału (naturalna miedź lub aluminium pokryte warstwą farby), od spodniej strony w całości pokryta klejem na bazie butylu.
	5,0	140		4 x 5 m	








Produkt rekomendowany przez Polskie Stowarzyszenie Dekarzy

Listwy zakończeniowe KoraFlex

Listwy zakończeniowe KoraFlex		Długość [m]	Szerokość [mm]	Kolor	Pakowanie	Opis
	aluminium	1,5	74	ceglasty brązowy czarny	150 szt.	Listwy pozwalające prawidłowo i estetycznie wykończyć obróbki ściany lub komina wykonywane przy pomocy taśm KoraFlex.
	miedź	1,5	50	naturalna miedź	150 szt.	

Membrany dachowe Koramic

Membrany dachowe Koramic		Długość [m]	Szerokość [mm]	Kolor	Pakowanie	Opis
Koramic Classic Light 		50	1,5	czarny	20 x 75 m ²	Koramic Classic Light to trzywarstwowa uniwersalna membrana dachowa przeznaczona do montażu w bezpośrednim kontakcie z warstwą izolacji termicznej.
Koramic Classic Super 		50	1,5	czerwony	20 x 75 m ²	Koramic Classic Super to czterowarstwowa membrana, która dzięki dodatkowej warstwie zbrojenia charakteryzuje się zwiększonymi parametrami wytrzymałości mechanicznej i może być stosowana także na dachach o pełnym deskowaniu.
Koramic Multi-Tape 		25	0,05	czarny	12 szt.	Jednostronna uniwersalna taśma klejąca przeznaczona do łączenia i uszczelniania kolejnych fragmentów membran oraz do napraw drobnych uszkodzeń. Charakteryzuje się znakomitą przyczepnością zarówno do membran dachowych, jak też do drewna bądź ceramiki.

Elementy okapu						
Elementy okapu		Długość [m]	Szerokość [mm]	Kolor	Pakowanie	Opis
	grzebień okapu (tworzywo sztuczne)	1,0	-		60 szt.	
	listwa wentylacyjna okapu (tworzywo sztuczne)	1,0	-	ceglasty brązowy czarny	100 szt.	
	listwa wentylacyjna okapu z grzebieniem (tworzywo sztuczne)	1,0	-		50 szt.	Produkty umożliwiające właściwą wentylację okapu, stanowiące jednocześnie skuteczne zabezpieczenie szczeliny wentylacyjnej. Wykonane są z tworzywa sztucznego (polipropylen) lub aluminium.
	grzebień okapu (aluminium)	1,0	-	ceglasty/ ciemny brąz	300 szt.	
	listwa wentylacyjna okapu (aluminium)	1,0	-		100 szt.	
	listwa wentylacyjna okapu z grzebieniem (aluminium)	1,0	-	ciemny brąz	50 szt.	
	siatka ochronna okapu	5,0	80	ceglasty/ ciemny brąz	24 x 5 m	Aluminiowa siatka zabezpieczająca szczelinę wentylacyjną okapu.
	pas nadrynnowy	5,0	230	naturalne aluminium	4 x 5 m	
	pas nadrynnowy	5,0	230	ceglasty brązowy (aluminium)	4 x 5 m	Taśma wykonana z plisowanego materiału, aluminiowa lub miedziana, służąca do wykonania obróbki pasa nadrynnowego.
	pas nadrynnowy	5,0	230	miedziany	4 x 5 m	
	aluminiowa taśma koszowa	10,0	600	ceglasty/ ciemny brąz	2 x 10 m	Aluminiowe wykończenie kosza z zaginаныmi brzegami. Każda strona w innym kolorze. Grubość taśmy 0,3 mm.

Systemy komunikacji dachowej

Systemy komunikacji dachowej	Długość [m]	Kolor	Pakowanie	Opis
ława kominiarska – ocynkowane	0,4; 0,8; 1,0	-	10	Produkty umożliwiające bezpieczną komunikację na dachu, m.in. w celu dojścia do kominów bądź anten wymagających przeglądów lub konserwacji. Na kompletną ławę kominiarską oprócz samej ławy składają się dwa wsporniki i dwie kołyski, a kolejne ławy można łączyć za pomocą łączników. Z kolei stopień kominiarski wymaga do zamontowania wspornika stopnia.
ława kominiarska – ocynkowane i malowane proszkowo	0,4; 0,8; 1,0	ceglasty ciemnobrązowy czarny	10	
ława kominiarska – ocynkowane	2,0	-	5	
ława kominiarska – ocynkowane i malowane proszkowo	2,0	ceglasty ciemnobrązowy czarny	5	
ława kominiarska – ocynkowane	3,0	-	3	
ława kominiarska – ocynkowane i malowane proszkowo	3,0	ceglasty ciemnobrązowy czarny	3	
wspornik ławy – ocynkowane	-	-	10	
wspornik ławy – ocynkowane i malowane proszkowo	-	ceglasty ciemnobrązowy czarny	10	
kołyska – ocynkowane	-	-	10	
kołyska – ocynkowane i malowane proszkowo	-	ceglasty ciemnobrązowy czarny	10	
łącznik ławy kominiarskiej – ocynkowane	-	-	20	
łącznik ławy kominiarskiej – ocynkowane i malowane proszkowo	-	ceglasty ciemnobrązowy czarny	20	
stopień kominiarski – ocynkowane	-	-	10	
stopień kominiarski – ocynkowane i malowane proszkowo	-	ceglasty ciemnobrązowy czarny	10	
wspornik stopnia – ocynkowane	-	-	10	
wspornik stopnia – ocynkowane i malowane proszkowo	-	ceglasty ciemnobrązowy czarny	10	






ława kominiarska



stopień kominiarski

Uchwyt do łąt						
		Długość [m]	Szerokość [mm]	Kolor	Pakowanie	Opis
uchwyt z gwoździem		230	-	-	50 szt.	
uchwyt uniwersalny		-	-	-	50 szt.	Uchwyty służące do mocowania łąt kalenicowych i grzbietowych.
uchwyt o regulowanej wysokości		-	-	-	50 szt.	

System przeciwsniegowy						
		Długość [cm]	Szerokość [mm]	Kolor	Pakowanie	Opis
płatki śniegowe – ocynkowane		2	-	-	10	 (Płatki śniegowe i wsporniki). Rozstaw wsporników płatka śniegowego od 40 do 80 cm, w zależności od kąta nachylenia połaci dachowej.
płatki śniegowe – ocynkowane i malowane proszkowo		2	-	ceglasty ciemnobrązowy czarny	10	
płatki śniegowe – ocynkowane		3	-	-	10	
płatki śniegowe – ocynkowane i malowane proszkowo		3	-	ceglasty ciemnobrązowy czarny	10	
wspornik płatka – ocynkowane		-	-	-	10	 Element służący do mocowania drewnianego bala śniegowego. Rozstaw wsporników jak dla płatka śniegowego.
wspornik płatka – ocynkowane i malowane proszkowo		-	-	ceglasty ciemnobrązowy czarny	10	
łącznik płatka – ocynkowane		-	-	-	20	 Wykonany z płaskownika stalowego 25 x 3 [mm] ocynkowany ogniowo. Służy do rozbijania warstwy śniegu na dachach krytych dachówką.
łącznik płatka – ocynkowane i malowane proszkowo		-	-	ceglasty ciemnobrązowy czarny	20	
wspornik pod belkę śniegową – ocynkowane i malowane proszkowo		-	-	ceglasty ciemnobrązowy czarny	10	
śniegowstrzymywacz – ocynkowane		-	-	-	20	
śniegowstrzymywacz – ocynkowane i malowane proszkowo		-	-	ceglasty ciemnobrązowy czarny	20	

Mocowanie elementów ceramicznych

	Kolor	Pakowanie	Opis
spinki SturmFIX	-	50 szt. / 250 szt.	Innowacyjny system mocowania dachówek ceramicznych marki Koramic. Zgodny z modelami: Alegra 9, Alegra 12, Mondo 11, Cavus 14, Karthago 14, Actua 10.
spinki do dachówek zakładkowych	-	250 szt.	Spinki do mocowania dachówek zakładkowych wykonane są z materiału ZIAL (łata 40 x 60 cm), natomiast do Mnicha-Mniszki ze stali szlachetnej.
spinki do Mnich-Mniszka	-	500 szt.	
klamry do gąsiorów	ceglasty brązowy czarny	50 szt.	Klamry umożliwiające mocowanie gąsiorów do lat kalenicy i grzbietowych. Dostępne do wszystkich modeli gąsiorów Koramic.

Instrukcja montażu dachówek przy pomocy spinek SturmFIX



1. Umieszczenie spinki w odpowiednim wyprofilowaniu dachówki.
2. Przymocowanie dachówki i spinki za pomocą wkrętu.
3. Ułożenie dachówek w kolejnym rzędzie.
4. Dociśnięcie dachówki w celu zatrzaśnięcia spinki.




Doradztwo techniczne

Dzwoniąc pod numer Konsultacji technicznych, można uzyskać fachową pomoc dotyczącą produktów firmy Wienerberger, ich cen oraz promocji.

+48 22 514 20 20

konsultacje.techniczne@wienerberger.com



Dodatkowych informacji i porad udzielić mogą również wykwalifikowani Doradcy Techniczni:

	Tomasz Plesiewicz	+ 48 698 609 062
	Jerzy Król	+ 48 698 609 057
	Bratłomiej Rzepecki	+ 48 602 538 316
	Krzysztof Fursa	+ 48 600 450 803
	Miroslaw Niemczyk	+ 48 698 609 065
	Adam Słotwiński	+ 48 698 609 053
	Dariusz Strachota	+ 48 608 510 609
	Jacek Sobczak	+ 48 698 609 073
	Radosław Pakiet	+ 48 660 484 583
	Adam Korzeniec	+ 48 602 678 250
	Maciej Miszczyk	+ 48 698 609 078
	Jerzy Róg	+48 694 418 693

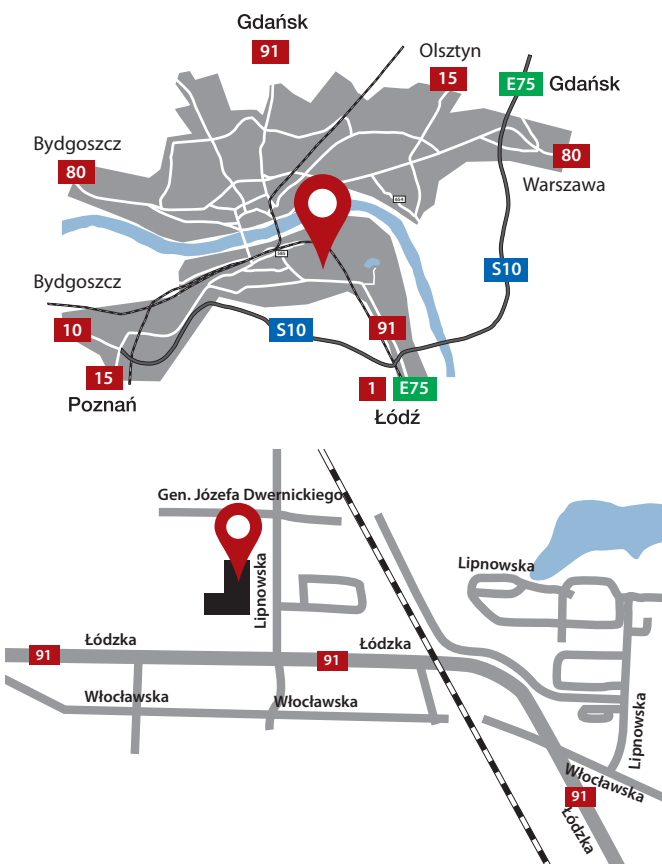


Salon wystawowy

Salon wystawowy firmy Wienerberger to ekspozycja pełnego asortymentu dachówek ceramicznych Koramic oraz cegieł elewacyjnych Terca. Na ponad 170 m² zaprezentowaliśmy pełną gamę kolorystyczną cegieł klinkierowych i ręcznie formowanych, a także ponad 100 rodzajów dachówek będących w stałej ofercie firmy. Do obejrzenia ekspozycji w salonie wystawowym zapraszamy architektów, inwestorów instytucjonalnych oraz prywatne osoby planujące budowę domu. Obok części wystawowej w salonie znajduje się również część konferencyjna z zapleczem multimedialnym, a także część techniczna, w której, korzystając ze wszystkich dostępnych wzorów, mają Państwo możliwość doboru kolorystyki dachówek, klinkieru i zapraw według własnego upodobania.

Nasz salon wystawowy obecny jest również w internecie pod adresem www.salonwystawowy.pl. W każdej chwili możliwe jest jego wirtualne zwiedzenie i zapoznanie się z pełnym asortymentem prezentowanych w nim produktów wraz z ich szczegółowymi danymi technicznymi. To także okazja do obejrzenia przykładowych realizacji obiektów, przejrzania aktualnych wydawnictw, jak również możliwość szybkiego kontaktu z regionalnymi przedstawicielami firmy Wienerberger.





Salon wystawowy

ul. Lipnowska 46/50
 87-100 Toruń
 (wejście od ul. Łódzkiej)

Kontakt: Joanna Olkiewicz
 T: +48 (56) 612 41 04
 joanna.olkiewicz@wienerberger.com

Godziny otwarcia:
 pn-pt: 8.00-19.00
 sob: 10.00-14.00

Na początku były schody, potem był Budogram

Zaczął się tak pięknie. Pan Sylwester z żoną podjęli decyzję o budowie domu. Nabyli działkę i... od razu zaczęły się schody. Jeszcze bez domu. Tysiące pozwoleń, stale rosnące wydatki, a do tego jeszcze majster z piekła rodem, który wszystko wiedział najlepiej. No koszmar! Aż któregoś dnia żona pana Sylwestra odkryła, że jej koleżanka wraz ze swoim mężem też budują dom i korzystają z Budogramu, społecznościowej aplikacji dla budujących domy. I okazało się, że Budogram daje im nie tylko wzajemne wsparcie czy porady, jak np. jakie pustaki wybrać, żeby dom był ciepły, ale także super rabaty na wybrane materiały budowlane marki Wienerberger. Warto było przyłączyć się do tak budującej społeczności.

Rabaty

Rejestrując się w Budogramie, na dzień dobry pan Sylwester dostał rabat 500 złotych na materiały budowlane!* Potem było jeszcze lepiej. I tak kupując cegły Porotherm, dachówkę Koramic i cegły Terca na ogrodzenie, pan Sylwester otrzymał w sumie nie standardowe 2200 złotych rabatu, ale aż 2750 złotych ponieważ wybrał cegły Porotherm Dryfix, a do dachówek Koramic i cegieł Terca wybrał oryginalne akcesoria i zaprawy... A dzięki temu, że jego dom powstał z trwałych i naturalnych materiałów z ceramiki, na zakończenie budowy dostał Certyfikat Trwałego Domu, potwierdzający wysoką i ponadczasową wartość swojego nowego domu.

Forum

Tu pan Sylwester dowiedział się praktycznie wszystkiego na temat budowy domu. Od wszelkich pozwoleń, przez fundamenty i stropy, po sam dach. Jakich materiałów użyć, gdzie je kupić, a nawet jak ogarnąć ekipę budowlaną. Na forum pojawił się także ekspert gotowy odpowiedzieć na wszystkie pytania pana Sylwestra.



ściągnij
BUDOGRAM
pobierz
RABATY!
rabat.budogram.pl





Dziennik budowy

Dzień po dniu pan Sylwester z żoną dokumentowali budowę swojego domu na różnych etapach. Inni użytkownicy mogli „lajkować” ich zdjęcia, komentować je, dawać rady bądź zadawać pytania. Dziś pan Sylwester z żoną mają wspaniałą pamiątkę z budowy domu: od fundamentów po dach. I satysfakcję z wybudowania własnego domu.




Geolokalizacja

Kiedy pan Sylwester włączył usługę lokalizacji, od razu wiedział, kto w jego sąsiedztwie też się buduje. W ten sposób zawsze łatwiej było podejrzeć coś u sąsiada i vice versa. Razem buduje się różniej.

*Aktualnie obowiązująca wartość rabatu dostępna jest w regulaminie oraz na www.budogram.pl
Lista punktów sprzedaży biorących udział w programie znajduje się także na www.budogram.pl

Ściągnij aplikację i dołącz do budującej społeczności!





Wymiary prezentowane na rysunkach są wymiarami nominalnymi
Kolory produktów występujące w katalogu mogą nieznacznie odbiegać od rzeczywistości

Wienerberger jest wiodącym producentem ceramicznych materiałów budowlanych na świecie. Na rynku polskim obecny od prawie 20 lat, jest krajowym liderem wśród producentów materiałów ceramicznych, oferując cegły konstrukcyjne i stropy Porotherm, dachówki ceramiczne i niezbędne akcesoria Koramic oraz cegły klinkierowe Terca. Firma dostarcza kompleksowe rozwiązania do budowy domu, łącząc innowacyjną technologię produkcji z tradycyjnym, docenianym przez klientów materiałem budowlanym – ceramiką.



WCB, grudzień 2014

Wienerberger Ceramika Budowlana Sp. z o.o.

ul. Ostrobramska 79
04-175 Warszawa
T: +48 (22) 514 21 00
F: +48 (22) 514 21 03

www.wienerberger.pl

Konsultacje techniczne:

T: +48 (22) 514 20 20 (koszt wg taryfy operatora)
konsultacje.techniczne@wienerberger.com

Kolory produktów występujące w katalogu mogą nieznacznie odbiegać od rzeczywistości


Wienerberger
Building Material Solutions