

# Sposób montażu płyty cokołowej Ecomur

(Ocieplenie)

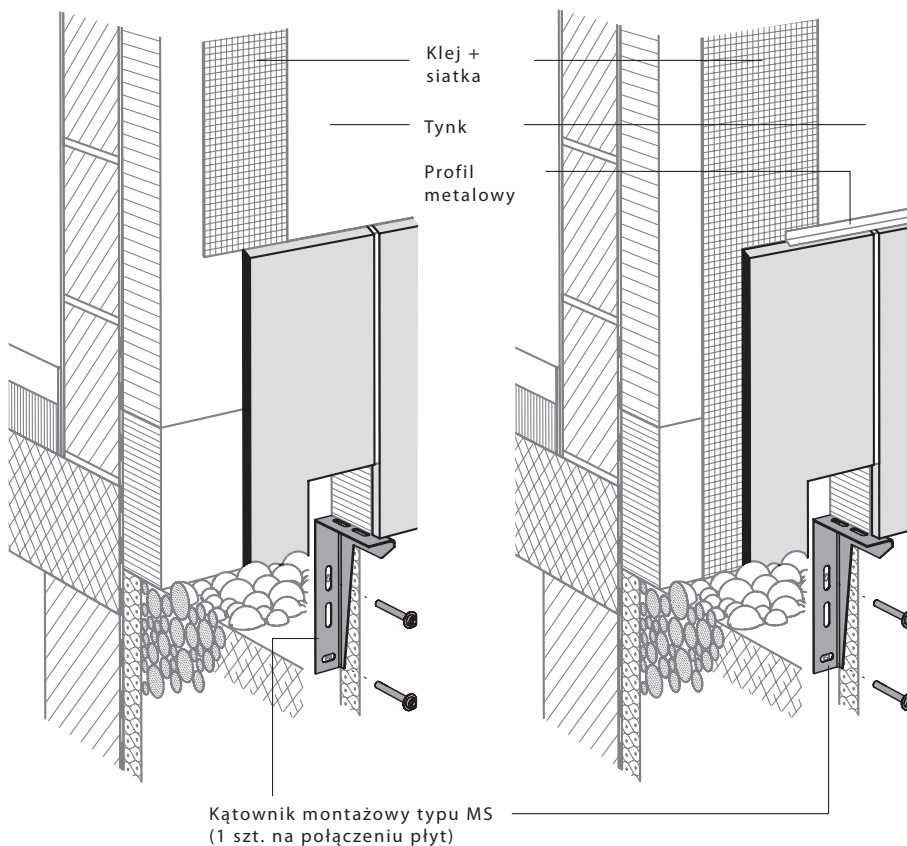
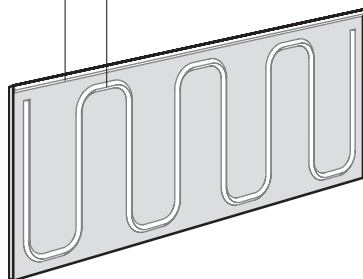
Przed montażem: chronić przed zabrudzeniem i kontaktem z drewnem

## Standardowe rozwiązanie

## Wariant rozwiązania

Stahlton-klej montażowy  
(na wewnętrznej stronie płyty)  
Zapotrzebowanie: 1 tuba (290 ml) na około:  
1.0 płyta cokołowa (H=700 mm)  
1.5 płyty cokołowej (H=500 mm)  
2.0 płyty cokołowe (H=300 mm)  
2.5 płyty cokołowej (H=150 mm)

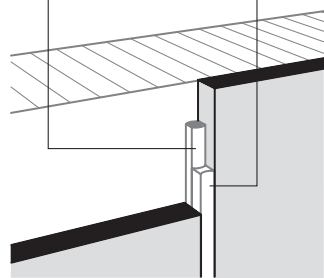
Wymagania przy klejeniu:  
Ocieplenie i wew. strona płyty cokołowej:  
czysta, sucha i odpylona



## Warianty wykonania fugi

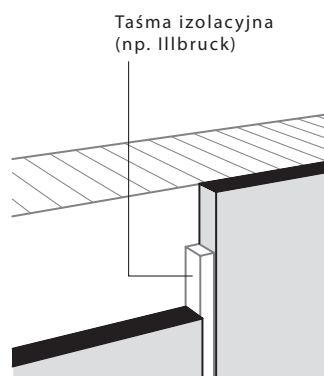
Elementy ściśle przylegające

Stahlton-fuga jasno-szara  
Zapotrzebowanie: 1 tuba (290 ml)  
na około 5mb fugi

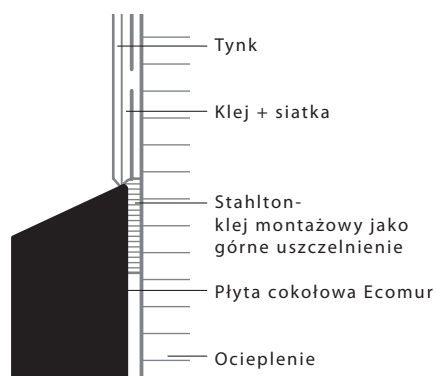


Detal połączenia płyty z elewacją (przekrój pionowy):

Standardowe rozwiązanie      Wariant rozwiązania



Taśma izolacyjna  
(np. Illbruck)



- Do przycinania elementów na budowie zaleca się używanie stołu z tarczą diamentową
- Przy następujących pracach ( tynkowanie, malowanie, etc.) elementy cokołowe zaleca się zabezpieczyć przed ewentualnym zabrudzeniem